

**АУДИТОРСКОЕ ЗАКЛЮЧЕНИЕ  
НЕЗАВИСИМОГО АУДИТОРА**

Аудируемое лицо:  
**ОБЩЕСТВО С ОГРАНИЧЕННОЙ ОТВЕТСТВЕННОСТЬЮ  
"ИНКАБ"  
(ООО "ИНКАБ")**

Аудируемый период:  
**2022 год**

## АУДИТОРСКОЕ ЗАКЛЮЧЕНИЕ НЕЗАВИСИМОГО АУДИТОРА

Участнику, членам Совета директоров  
ООО "Инкаб"

### *Мнение*

Мы провели аудит прилагаемой годовой бухгалтерской (финансовой) отчетности **Общества с ограниченной ответственностью "Инкаб"** (ОГРН 5085904000881; адрес: 614532, Пермский край, д. Нестюково, ул. Придорожная, д. 2), состоящей из Бухгалтерского баланса по состоянию на 31 декабря 2022 г., Отчета о финансовых результатах за 2022 год, приложений к Бухгалтерскому балансу и Отчету о финансовых результатах, в том числе Отчета об изменениях капитала за 2022 год, Отчета о движении денежных средств за 2022 год, Пояснений к Бухгалтерскому балансу и Отчету о финансовых результатах за 2022 год, Пояснений к бухгалтерской отчетности за 2022 год, включающих краткий обзор основных положений учетной политики.

По нашему мнению, прилагаемая годовая бухгалтерская (финансовая) отчетность отражает достоверно во всех существенных отношениях финансовое положение **Общества с ограниченной ответственностью "Инкаб"** по состоянию на 31 декабря 2022 года, финансовые результаты его деятельности и движение денежных средств за 2022 год в соответствии с правилами составления бухгалтерской (финансовой) отчетности, установленными в Российской Федерации.

ООО "Информ-Налогконсалтинг"  
Аудитор, аттестат № 02-000389  
Е.А. Микова

### *Основание для выражения мнения*

Мы провели аудит в соответствии с Международными стандартами аудита (МСА). Наша ответственность в соответствии с этими стандартами раскрыта в разделе "Ответственность аудитора за аудит годовой бухгалтерской (финансовой) отчетности" настоящего заключения. Мы являемся независимыми по отношению к аудируемому лицу в соответствии с Правилами независимости аудиторов и аудиторских организаций и Кодексом профессиональной этики аудиторов, соответствующими Международному кодексу этики профессиональных бухгалтеров (включая международные стандарты независимости), разработанному Советом по международным стандартам этики для профессиональных бухгалтеров, и нами выполнены прочие обязанности в соответствии с этими требованиями профессиональной этики. Мы полагаем, что полученные нами аудиторские доказательства являются достаточными и надлежащими, чтобы служить основанием для выражения нашего мнения.

### *Ключевые вопросы аудита*

Ключевые вопросы аудита — это вопросы, которые, согласно нашему профессиональному суждению, являлись наиболее значимыми для нашего аудита годовой бухгалтерской (финансовой) отчетности за текущий период. Эти вопросы были рассмотрены в контексте нашего аудита годовой бухгалтерской (финансовой) отчетности в целом и при формировании нашего мнения об этой отчетности, и мы не выражаем отдельного мнения об этих вопросах.

В отношении указанных ниже вопросов наше описание того, как соответствующие вопросы были рассмотрены в ходе нашего аудита, приводится в этом контексте.

Мы выполнили обязанности, описанные в разделе "Ответственность аудитора за аудит годовой бухгалтерской (финансовой) отчетности" нашего заключения, в том числе по отношению к указанным ниже вопросам. Соответственно, наш аудит включал выполнение процедур, разработанных в ответ на нашу оценку рисков существенного искажения бухгалтерской (финансовой) отчетности. Результаты наших аудиторских процедур, в том числе процедур, выполненных в ходе рассмотрения указанных ниже вопросов, служат основанием для выражения нашего аудиторского мнения о прилагаемой годовой бухгалтерской (финансовой) отчетности.

**Как соответствующий ключевой  
вопрос был рассмотрен в ходе нашего  
аудита**

**Ключевой вопрос аудита**

***Дебиторская задолженность***

Аудируемое лицо имеет существенные остатки дебиторской задолженности.

Существует риск искажения бухгалтерской отчетности в случае наличия в составе дебиторской задолженности сомнительных, безнадежных или нереальных к взысканию долгов.

Информация о дебиторской задолженности раскрыта Обществом в п. 2.12 Пояснений к бухгалтерской отчетности и в табл. 5.1-5.2 Пояснений к Бухгалтерскому балансу и Отчету о финансовых результатах.

ООО "Информ-Налогконсалтинг"  
Аудитор, аттестат № 02-000389  
Е.А. Микова

Наши аудиторские процедуры включали тестирование средств контроля за взысканием дебиторской задолженности; проверку операций по погашению дебиторской задолженности, в т.ч. анализ ее движения после отчетной даты; анализ и выборочную проверку расчетов с контрагентами по существу; направление внешних запросов контрагентам и анализ соответствия полученной информации данным, отраженным в бухгалтерских регистрах и в отчетности; анализ результатов инвентаризации дебиторской задолженности, проведенной перед составлением годовой бухгалтерской отчетности; тестирование обоснованности отсутствия резерва по сомнительным долгам; выполнение иных процедур в соответствии с нашим профессиональным суждением.

Мы проводили аудиторские процедуры, используя наше собственное понимание сомнительности и нереальности взыскания задолженности исходя из недавнего опыта.

***Ответственность руководства аудируемого лица и членов Совета директоров за годовую бухгалтерскую (финансовую) отчетность***

Руководство несет ответственность за подготовку и достоверное представление указанной годовой бухгалтерской (финансовой) отчетности в соответствии с правилами составления бухгалтерской (финансовой) отчетности, установленными в Российской Федерации, и за систему внутреннего контроля, которую руководство считает необходимой для подготовки годовой бухгалтерской (финансовой) отчетности, не содержащей существенных искажений вследствие недобросовестных действий или ошибок.

При подготовке годовой бухгалтерской (финансовой) отчетности руководство несет ответственность за оценку способности аудируемого лица продолжать непрерывно свою деятельность, за раскрытие в соответствующих случаях сведений, относящихся к непрерывности деятельности, и за составление отчетности на основе допущения о непрерывности деятельности, за исключением случаев, когда руководство намеревается ликвидировать аудируемое лицо, прекратить его деятельность или когда у руководства отсутствует какая-либо иная реальная альтернатива, кроме ликвидации или прекращения деятельности.

Члены Совета директоров несут ответственность за надзор за подготовкой годовой бухгалтерской (финансовой) отчетности аудируемого лица.

ООО "Информ-Налогконсалтинг"  
Аудитор, аттестат № 02-000389

### **Ответственность аудитора за аудит годовой бухгалтерской (финансовой) отчетности**

Наша цель состоит в получении разумной уверенности в том, что годовая бухгалтерская (финансовая) отчетность не содержит существенных искажений вследствие недобросовестных действий или ошибок, и в составлении аудиторского заключения, содержащего наше мнение. Разумная уверенность представляет собой высокую степень уверенности, но не является гарантией того, что аудит, проведенный в соответствии с МСА, всегда выявляет существенные искажения при их наличии. Искажения могут быть результатом недобросовестных действий или ошибок и считаются существенными, если можно обоснованно предположить, что в отдельности или в совокупности они могут повлиять на экономические решения пользователей, принимаемые на основе этой годовой бухгалтерской (финансовой) отчетности.

В рамках аудита, проводимого в соответствии с МСА, мы применяем профессиональное суждение и сохраняем профессиональный скептицизм на протяжении всего аудита. Кроме того, мы:

- а) выявляем и оцениваем риски существенного искажения годовой бухгалтерской (финансовой) отчетности вследствие недобросовестных действий или ошибок; разрабатываем и проводим аудиторские процедуры в ответ на эти риски; получаем аудиторские доказательства, являющиеся достаточными и надлежащими, чтобы служить основанием для выражения нашего мнения. Риск необнаружения существенного искажения в результате недобросовестных действий выше, чем риск необнаружения существенного искажения в результате ошибки, так как недобросовестные действия могут включать сговор, подлог, умышленный пропуск, искаженное представление информации или действия в обход системы внутреннего контроля;
- б) получаем понимание системы внутреннего контроля, имеющей значение для аудита, с целью разработки аудиторских процедур, соответствующих обстоятельствам, но не с целью выражения мнения об эффективности системы внутреннего контроля аудируемого лица;
- в) оцениваем надлежащий характер применяемой учетной политики, обоснованность оценочных значений, рассчитанных руководством аудируемого лица, и соответствующего раскрытия информации;
- г) делаем вывод о правомерности применения руководством аудируемого лица допущения о непрерывности деятельности, а на основании полученных аудиторских доказательств – вывод о том, имеется ли существенная неопределенность в связи с событиями или условиями, в результате которых могут возникнуть значительные сомнения в способности аудируемого лица продолжать непрерывно свою деятельность.

Если мы приходим к выводу о наличии существенной неопределенности, мы должны привлечь внимание в нашем аудиторском заключении к соответствующему раскрытию информации в годовой бухгалтерской (финансовой) отчетности или, если такое раскрытие информации является ненадлежащим, модифицировать наше мнение. Наши выводы основаны на аудиторских доказательствах, полученных до даты нашего аудиторского заключения. Однако будущие события или условия могут привести к тому, что аудируемое лицо утратит способность продолжать непрерывно свою деятельность;

- д) проводим оценку представления годовой бухгалтерской (финансовой) отчетности в целом, ее структуры и содержания, включая раскрытие информации, а также того, представляет ли годовая бухгалтерская (финансовая) отчетность лежащие в ее основе операции и события так, чтобы было обеспечено их достоверное представление.

Мы осуществляем информационное взаимодействие с членами Совета директоров аудируемого лица, доводя до их сведения, помимо прочего, информацию о запланированном объеме и сроках аудита, а также о существенных замечаниях по результатам аудита, в том числе о значительных недостатках системы внутреннего контроля, которые мы выявляем в процессе аудита.

Мы также предоставляем членам Совета директоров заявление о том, что мы соблюдали все соответствующие этические требования в отношении независимости и информировали этих лиц обо всех взаимоотношениях и прочих вопросах, которые можно обоснованно считать оказывающими влияние на независимость аудитора, а в необходимых случаях – о соответствующих мерах предосторожности.

Из тех вопросов, которые мы довели до сведения членов Совета директоров мы определяем вопросы, которые были наиболее значимыми для аудита бухгалтерской (финансовой) отчетности за текущий период и, следовательно, являются ключевыми вопросами аудита. Мы описываем эти вопросы в нашем аудиторском заключении, кроме случаев, когда публичное раскрытие информации об этих вопросах запрещено законом или нормативным актом или когда в крайне редких случаях мы приходим к выводу о том, что информация о каком-либо вопросе не должна быть сообщена в нашем заключении, так как можно обоснованно предположить, что отрицательные последствия сообщения такой информации превысят общественно значимую пользу от ее сообщения.

Заместитель директора,  
действующий от имени аудиторской  
организации  
(ген. доверенность № 07/23 от 09.01.2023),  
член СРО ААС (ОРНЗ 22006137284)

Руководитель аудита,  
по результатам которого составлено  
аудиторское заключение,  
член СРО ААС (ОРНЗ 22006034910)

Аудиторская организация:  
ООО "Информ-Налогконсалтинг",  
ОГРН 1065902019688,  
614007, г. Пермь, ул. Максима Горького, д.65а,  
член СРО ААС, ОРНЗ 12006114208

«28» апреля 2023 г.

**Бухгалтерский баланс**  
на 31 декабря 2022 г.

Организация ООО "ИНКАБ"  
Идентификационный номер налогоплательщика  
Вид экономической деятельности Производство волоконно-оптических кабелей  
Организационно-правовая форма / форма собственности Общества с ограниченной ответственностью / Частная собственность  
Единица измерения: в тыс. рублей  
Местонахождение (адрес) 614532, Пермский край, Пермский р-н, Нестюково д, Придорожная ул, дом № 2

Форма по ОКУД	Коды		
Дата (число, месяц, год)	31	12	2022
по ОКПО	88083123		
ИНН	5904199692		
по ОКВЭД 2	27.31		
по ОКОПФ / ОКФС	12300	16	
по ОКЕИ	384		

Бухгалтерская отчетность подлежит обязательному аудиту  ДА  НЕТ

Наименование аудиторской организации/фамилия, имя, отчество (при наличии) индивидуального аудитора  
ООО "Информ-Налогконсалтинг"

Идентификационный номер налогоплательщика аудиторской организации/индивидуального аудитора

ИНН	5902829846
ОГРН/ ОГРНИП	1065902019688

Основной государственный регистрационный номер аудиторской организации/индивидуального аудитора

Пояснения	Наименование показателя	Код	На 31 декабря 2022 г.	На 31 декабря 2021 г.	На 31 декабря 2020 г.
	<b>АКТИВ</b>				
	<b>I. ВНЕОБОРОТНЫЕ АКТИВЫ</b>				
1.1	Нематериальные активы	1110	248 714	909	210
1.5	Результаты исследований и разработок	1120	-	116	10 206
	Нематериальные поисковые активы	1130	-	-	-
	Материальные поисковые активы	1140	-	-	-
2.1	Основные средства	1150	1 473 525	1 607 756	1 610 986
2.1	Доходные вложения в материальные ценности	1160	191 395	220 125	-
3.1	Финансовые вложения	1170	11 756	81 354	81 389
	Отложенные налоговые активы	1180	11 070	15 571	14 864
	Прочие внеоборотные активы	1190	7 548	217 419	198 869
	Итого по разделу I	1100	1 944 009	2 143 250	1 916 523
	<b>II. ОБОРОТНЫЕ АКТИВЫ</b>				
4.1	Запасы	1210	1 104 963	1 087 331	1 072 227
	Налог на добавленную стоимость по приобретенным ценностям	1220	1 226	2 449	9 127
5.1	Дебиторская задолженность	1230	2 222 458	2 080 619	1 542 652
	Финансовые вложения (за исключением денежных эквивалентов)	1240	-	-	170 807
2.10	Денежные средства и денежные эквиваленты	1250	200 348	109 666	66 448
2.11	Прочие оборотные активы	1260	5 805	25 444	39 152
	Итого по разделу II	1200	3 534 801	3 305 509	2 900 413
	<b>БАЛАНС</b>	1600	5 478 810	5 448 759	4 816 936

**ООО "Информ-Налогконсалтинг"**  
Аудитор, аттестат № 02-000389  
Е.А. Микова

Пояснения	Наименование показателя	Код	На 31 декабря 2022 г.	На 31 декабря 2021 г.	На 31 декабря 2020 г.
	<b>ПАССИВ</b>				
	<b>III. КАПИТАЛ И РЕЗЕРВЫ</b>				
1.3	Уставный капитал (складочный капитал, уставный фонд, вклады товарищей)	1310	10	10	10
	Собственные акции, выкупленные у акционеров	1320	-	-	-
	Переоценка внеоборотных активов	1340	-	-	-
	Добавочный капитал (без переоценки)	1350	-	-	-
	Резервный капитал	1360	-	-	-
2.16	Нераспределенная прибыль (непокрытый убыток)	1370	111 441	344 676	104 724
	Итого по разделу III	1300	111 451	344 686	104 734
	<b>IV. ДОЛГОСРОЧНЫЕ ОБЯЗАТЕЛЬСТВА</b>				
5.3	Заемные средства	1410	3 273 132	1 315 176	2 051 707
	Отложенные налоговые обязательства	1420	17 546	77 843	60 217
	Оценочные обязательства	1430	-	-	-
	Прочие обязательства	1450	686	-	-
	Итого по разделу IV	1400	3 291 364	1 393 019	2 111 924
	<b>V. КРАТКОСРОЧНЫЕ ОБЯЗАТЕЛЬСТВА</b>				
5.3	Заемные средства	1510	501 311	1 471 190	1 198 776
5.3	Кредиторская задолженность	1520	1 541 899	2 237 180	1 371 266
	Доходы будущих периодов	1530	-	-	-
7	Оценочные обязательства	1540	32 785	2 685	30 176
	Прочие обязательства	1550	-	-	59
	Итого по разделу V	1500	2 075 995	3 711 054	2 600 277
	<b>БАЛАНС</b>	1700	5 478 810	5 448 759	4 816 936

**ООО "Информ-Налогконсалтинг"**  
 Аудитор, аттестат № 02-000389  
 Е.А. Микова

Руководитель



Смильгевич Александр  
Вадимович

(подпись)

(расшифровка подписи)

31 марта 2023 г.

**Отчет о финансовых результатах**  
за Январь - Декабрь 2022 г.

Организация ООО "ИНКАБ"

Идентификационный номер налогоплательщика

Вид экономической деятельности Производство волоконно-оптических кабелей

Организационно-правовая форма / форма собственности

Общества с ограниченной ответственностью / Частная собственность

Единица измерения: в тыс. рублей

Дата (число, месяц, год)

по ОКПО

ИНН

по ОКВЭД 2

по ОКОПФ / ОКФС

по ОКЕИ

Коды		
0710002		
31	12	2022
88083123		
5904199692		
27.31		
12300	16	
384		

Пояснения	Наименование показателя	Код	За Январь - Декабрь 2022 г.	За Январь - Декабрь 2021 г.
2.17	Выручка	2110	4 806 808	6 280 100
6	Себестоимость продаж	2120	(3 859 526)	(4 950 714)
	Валовая прибыль (убыток)	2100	947 282	1 329 386
6	Коммерческие расходы	2210	(127 554)	(179 329)
6	Управленческие расходы	2220	(300 156)	(401 515)
	Прибыль (убыток) от продаж	2200	519 572	748 542
	Доходы от участия в других организациях	2310	76 249	-
	Проценты к получению	2320	30 266	7 365
	Проценты к уплате	2330	(428 711)	(194 795)
2.19	Прочие доходы	2340	811 443	450 438
2.19	Прочие расходы	2350	(1 220 600)	(640 373)
2.20	Прибыль (убыток) до налогообложения	2300	(211 781)	371 177
	Налог на прибыль	2410	55 797	(87 430)
	в том числе:			
	текущий налог на прибыль	2411	-	(70 511)
	отложенный налог на прибыль	2412	55 797	(16 920)
	Прочее	2460	(7 251)	(900)
	в том числе:			
2.20	Чистая прибыль (убыток)	2400	(163 235)	282 847

ООО "Информ-Налогконсалтинг"  
Аудитор, аттестат № 02-000389  
Е.А. Микова

Пояснения	Наименование показателя	Код	За Январь - Декабрь 2022 г.	За Январь - Декабрь 2021 г.
	Результат от переоценки внеоборотных активов, не включаемый в чистую прибыль (убыток) периода	2510	-	-
	Результат от прочих операций, не включаемый в чистую прибыль (убыток) периода	2520	-	-
	Налог на прибыль от операций, результат которых не включается в чистую прибыль (убыток) периода	2530	-	-
	Совокупный финансовый результат периода	2500	(163 235)	282 847
	<b>СПРАВОЧНО</b>			
	Базовая прибыль (убыток) на акцию	2900	-	-
	Разводненная прибыль (убыток) на акцию	2910	-	-

ООО "Информ-Налогконсалтинг"  
 Аудитор, аттестат № 02-000389  
 Е.А. Микова

Руководитель

*(подпись)*



Смильгевич Александр  
 Вадимович

(расшифровка подписи)

31 марта 2023 г.

**Отчет об изменениях капитала**  
за Январь - Декабрь 2022 г.

Коды	
0710004	
31	12 2022
88083123	
5904199692	
27.31	
12300	16
384	

Форма по ОКУД  
Дата (число, месяц, год)  
по ОКПО  
ИНН  
по ОКВЭД 2  
по ОКПФ / ОКФС  
по ОКЕИ

Организация ООО "ИНКАБ"  
Идентификационный номер налогоплательщика  
Вид экономической деятельности Производство волоконно-оптических кабелей  
Организационно-правовая форма / форма собственности  
Общества с ограниченной ответственностью / Частная собственность  
Единица измерения: в тыс. рублей

**1. Движение капитала**

Наименование показателя	Код	Уставный капитал	Собственные акции, выкупленные у акционеров	Добавочный капитал	Резервный капитал	Нераспределенная прибыль (непокрытый убыток)	Итого
Величина капитала на 31 декабря 2020 г.	3100	10	-	-	-	104 724	104 734
Увеличение капитала - всего:	3210	-	-	-	-	282 846	282 846
в том числе:							
чистая прибыль	3211	X	X	X	X	282 846	282 846
переоценка имущества	3212	X	X	-	X	-	-
доходы, относящиеся непосредственно на увеличение капитала	3213	X	X	-	X	-	-
дополнительный выпуск акций	3214	-	-	-	X	X	-
увеличение номинальной стоимости акций	3215	-	-	-	X	-	X
реорганизация юридического лица	3216	-	-	-	-	-	-
	3217	-	-	-	-	-	-

ООО "Информ-Налогконсалтинг"  
Аудитор, аттестат № 02-000389  
Е.А. Микова

Наименование показателя	Код	Уставный капитал	Собственные акции, выкупленные у акционеров	Добавочный капитал	Резервный капитал	Нераспределенная прибыль (непокрытый убыток)	Итого
Уменьшение капитала - всего:	3220	-	-	-	-	(42 894)	(42 894)
в том числе:							
убыток	3221	X	X	X	X	-	-
переоценка имущества	3222	X	X	-	X	-	-
расходы, относящиеся непосредственно на уменьшение капитала	3223	X	X	-	X	(3 894)	(3 894)
уменьшение номинальной стоимости акций	3224	-	-	-	X	-	-
уменьшение количества акций	3225	-	-	-	X	-	-
реорганизация юридического лица	3226	-	-	-	-	-	-
дивиденды	3227	X	X	X	X	(39 000)	(39 000)
Изменение добавочного капитала	3230	X	X	-	-	-	X
Изменение резервного капитала	3240	X	X	X	-	-	X
	3245	-	-	-	-	-	-
Величина капитала на 31 декабря 2021 г. за 2022 г.	3200	10	-	-	-	344 676	344 686
Увеличение капитала - всего:	3310	-	-	-	-	-	-
в том числе:							
чистая прибыль	3311	X	X	X	X	-	-
переоценка имущества	3312	X	X	-	X	-	-
доходы, относящиеся непосредственно на увеличение капитала	3313	X	X	-	X	-	-
дополнительный выпуск акций	3314	-	-	-	X	X	X
увеличение номинальной стоимости акций	3315	-	-	-	X	-	-
реорганизация юридического лица	3316	-	-	-	-	-	-
	3317	-	-	-	-	-	-
Уменьшение капитала - всего:	3320	-	-	-	-	(233 235)	(233 235)
в том числе:							
убыток	3321	X	X	X	X	(163 235)	(163 235)
переоценка имущества	3322	X	X	-	X	-	-
расходы, относящиеся непосредственно на уменьшение капитала	3323	X	X	-	X	-	-
уменьшение номинальной стоимости акций	3324	-	-	-	X	-	-

ООО "Информ-Налогконсалтинг"  
 Аудитор, аттестат № 02-000389  
 Е. А. Микова

уменьшение количества акций	3325	-	-	-	-	-	-	-	-	-	-	-	-
реорганизация юридического лица	3326	-	-	-	-	-	-	-	-	-	-	-	-
дивиденды	3327	X	X	X	X	X	X	X	X	X	X	(70 000)	(70 000)
Изменение добавочного капитала	3330	X	X	X	X	X	X	X	X	X	X	X	X
Изменение резервного капитала	3340	X	X	X	X	X	X	X	X	X	X	X	X
	3345	-	-	-	-	-	-	-	-	-	-	-	-
Величина капитала на 31 декабря 2022 г.	3300	-	10	-	-	-	-	-	-	-	-	111 441	111 451

ООО "Информ-Налогоконтсалтинг"  
 Аудитор, аттестат № 02-000389  
 Е.А. Микова

**2. Корректировки в связи с изменением учетной политики и исправлением ошибок**

Наименование показателя	Код	Изменения капитала за 2021 г.		На 31 декабря 2021 г.
		за счет чистой прибыли (убытка)	за счет иных факторов	
<b>Капитал - всего</b>				
до корректировок	3400	104 734	282 846	348 581
корректировка в связи с:	3410	-	(3 894)	(3 894)
изменением учетной политики	3420	-	-	-
исправлением ошибок	3500	104 734	278 952	344 687
после корректировок				
в том числе:				
нераспределенная прибыль (непокрытый убыток):				
до корректировок	3401	104 724	282 846	348 571
корректировка в связи с:	3411	-	(3 894)	(3 894)
изменением учетной политики	3421	-	-	-
исправлением ошибок	3501	104 724	278 952	344 677
после корректировок				
по другим статьям капитала	3402	-	-	-
до корректировок				
корректировка в связи с:	3412	-	-	-
изменением учетной политики	3422	-	-	-
исправлением ошибок	3502	-	-	-
после корректировок				

ООО "Информ-Налогконсалтинг"  
 Аудитор, аттестат № 02-000389  
 Е.А. Микова

**3. Чистые активы**

Наименование показателя	Код	На 31 декабря 2022 г.	На 31 декабря 2021 г.	На 31 декабря 2020 г.
Чистые активы	3600	111 451	344 686	104 735

ООО "Информ-Налогконсалтинг"  
 Аудитор, аттестат № 02-000389  
 Е.А. Микова



Руководитель  (подпись)  
 Смильгевич Александр  
 Вадимович  
 (расшифровка подписи)

31 марта 2023 г.

**Отчет о движении денежных средств  
за Январь - Декабрь 2022 г.**

Организация ООО "ИНКАБ"  
 Идентификационный номер налогоплательщика  
 Вид экономической деятельности Производство волоконно-оптических кабелей  
 Организационно-правовая форма / форма собственности  
**Общества с ограниченной ответственностью** / **Частная собственность**  
 Единица измерения: в тыс. рублей

Форма по ОКУД  
 Дата (число, месяц, год)  
 по ОКПО  
 ИНН  
 по ОКВЭД 2  
 по ОКОПФ / ОКФС  
 по ОКЕИ

Коды		
0710005		
31	12	2022
88083123		
5904199692		
27.31		
12300	16	
384		

Наименование показателя	Код	За Январь - Декабрь 2022 г.	За Январь - Декабрь 2021 г.
<b>Денежные потоки от текущих операций</b>			
Поступления - всего	4110	6 608 986	6 920 385
в том числе:			
от продажи продукции, товаров, работ и услуг	4111	5 733 416	6 409 141
арендных платежей, лицензионных платежей, роялти, комиссионных и иных аналогичных платежей	4112	5 804	18 007
от перепродажи финансовых вложений	4113	-	-
	4114	-	-
прочие поступления	4119	869 766	493 237
Платежи - всего	4120	(7 244 333)	(6 091 516)
в том числе:			
поставщикам (подрядчикам) за сырье, материалы, работы, услуги	4121	(4 679 674)	(4 370 460)
в связи с оплатой труда работников	4122	(522 490)	(646 818)
процентов по долговым обязательствам	4123	(351 453)	(200 631)
налога на прибыль организаций	4124	(18 595)	(124 667)
	4125	-	-
прочие платежи	4129	(1 672 121)	(748 940)
Сальдо денежных потоков от текущих операций	4100	(635 347)	828 869
<b>Денежные потоки от инвестиционных операций</b>			
Поступления - всего	4210	-	30 793
в том числе:			
от продажи внеоборотных активов (кроме финансовых вложений)	4211	-	-
от продажи акций других организаций (долей участия)	4212	-	-
от возврата предоставленных займов, от продажи долговых ценных бумаг (прав требования денежных средств к другим лицам)	4213	-	30 793
дивидендов, процентов по долговым финансовым вложениям и аналогичных поступлений от долевого участия в других организациях	4214	-	-
	4215	-	-
прочие поступления	4219	-	-
Платежи - всего	4220	(194 546)	(289 370)
в том числе:			
в связи с приобретением, созданием, модернизацией, реконструкцией и подготовкой к использованию внеоборотных активов	4221	(194 546)	(289 370)
в связи с приобретением акций других организаций (долей участия)	4222	-	-
в связи с приобретением долговых ценных бумаг (прав требования денежных средств к другим лицам), предоставление займов другим лицам	4223	-	-
процентов по долговым обязательствам, включаемым в стоимость инвестиционного актива	4224	-	-
	4225	-	-
прочие платежи	4229	-	-
Сальдо денежных потоков от инвестиционных операций	4200	(194 546)	(258 577)

ООО "Информ-Телекомсалтинг"  
 Аудитор, аттестат № 02-000389  
 Е.А. Минкова

Наименование показателя	Код	За Январь - Декабрь 2022 г.	За Январь - Декабрь 2021 г.
<b>Денежные потоки от финансовых операций</b>			
Поступления - всего	4310	2 614 246	2 276 600
в том числе:			
получение кредитов и займов	4311	2 613 458	1 491 698
денежных вкладов собственников (участников)	4312	-	-
от выпуска акций, увеличения долей участия	4313	-	-
от выпуска облигаций, векселей и других долговых ценных бумаг и др.	4314	-	784 902
	4315	-	-
прочие поступления	4319	788	-
Платежи - всего	4320	(1 699 686)	(2 805 650)
в том числе:			
собственникам (участникам) в связи с выкупом у них акций (долей участия) организации или их выходом из состава участников	4321	-	-
на уплату дивидендов и иных платежей по распределению прибыли в пользу собственников (участников)	4322	(58 640)	(62 522)
в связи с погашением (выкупом) векселей и других долговых ценных бумаг, возврат кредитов и займов	4323	(1 641 046)	(2 743 128)
	4324	-	-
прочие платежи	4329	-	-
Сальдо денежных потоков от финансовых операций	4300	914 560	(529 050)
<b>Сальдо денежных потоков за отчетный период</b>	4400	84 667	41 242
<b>Остаток денежных средств и денежных эквивалентов на начало отчетного периода</b>	4450	109 666	66 448
<b>Остаток денежных средств и денежных эквивалентов на конец отчетного периода</b>	4500	200 348	109 666
Величина влияния изменений курса иностранной валюты по отношению к рублю	4490	6 015	1 976

ООО "Информ-Налогконсалтинг"  
Аудитор, аттестат № 02-000389  
Е.А. Микова

Руководитель  (подпись)  **Смильгевич Александр  
Вадимович**  
(расшифровка подписи)

31 марта 2023 г.

**Общество с ограниченной ответственностью  
"ИНКАБ"**

**Пояснения к бухгалтерскому балансу  
и отчету о финансовых результатах  
за 2022 год (тыс. руб.)**

ООО "Информ-Налогконсалтинг"  
Аудитор, аттестат № 02-000389  
Е.А. Микова

**Пояснения к бухгалтерскому балансу  
и отчету о финансовых результатах (тыс. руб.)**

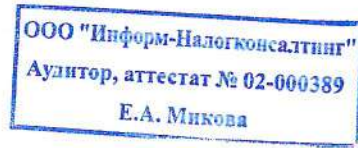
**1. Нематериальные активы и расходы на научно-исследовательские, опытно-конструкторские и технологические работы (НИОКР)  
1.1. Наличие и движение нематериальных активов**

с.1

Наименование показателя	Код	Период	На начало года				Изменения за период						На конец периода	
			первоначальная стоимость		накопленная амортизация и убытки от обесценения		Поступило	Выбыло		Убыток от обесценения	Переоценка		первоначальная стоимость	накопленная амортизация и убытки от обесценения
			первоначальная стоимость	накопленная амортизация и убытки от обесценения	первоначальная стоимость	накопленная амортизация и убытки от обесценения		Первоначальная стоимость	Накопленная амортизация					
Нематериальные активы - всего	5100	за 2022 г.	1 129	(219)	261 020	-	-	(13 216)	-	-	262 149	(13 435)		
	5110	за 2021 г.	405	(195)	724	-	-	(24)	-	-	1 129	(219)		
Исключительное право патентообладателя на изобретение, промышленный образец, полезную модель	5101	за 2022 г.	286	-	-	-	-	(52)	-	-	286	(52)		
	5111	за 2021 г.	-	-	286	-	-	-	-	-	286	-		
Прочие нематериальные активы	5102	за 2022 г.	228	(56)	-	-	-	(16)	-	-	228	(72)		
	5112	за 2021 г.	228	(39)	-	-	-	(16)	-	-	228	(56)		
Исключительное авторское право на программы для ЭВМ, базы данных	5103	за 2022 г.	317	-	261 020	-	-	(13 116)	-	-	261 337	(13 116)		
	5113	за 2021 г.	-	-	317	-	-	-	-	-	317	-		
Исключительное право владельца на товарный знак и знак обслуживания, наименования места происхождения товаров	5104	за 2022 г.	298	(163)	-	-	-	(32)	-	-	298	(195)		
	5114	за 2021 г.	176	(155)	121	-	-	(8)	-	-	298	(163)		

**1.2. Первоначальная стоимость нематериальных активов, созданных самой организацией**

Наименование показателя	Код	На 31 декабря 2022 г.	На 31 декабря 2021 г.	На 31 декабря 2020 г.
Всего	5120	-	-	-
в том числе:	5121	-	-	-

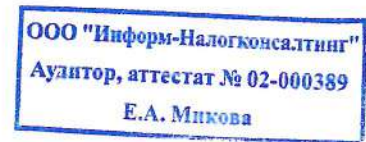


## 1.3. Нематериальные активы с полностью погашенной стоимостью

Наименование показателя	На 31 декабря 2022 г.		На 31 декабря 2021 г.		На 31 декабря 2020 г.	
	Код					
Всего	5130		9	2	2	2
в том числе:						
Исключительное право владельца на товарный знак и знак обслуживания, наименование места происхождения товаров	5131		9	2	2	2

## 1.4. Наличие и движение результатов НИОКР

Наименование показателя	Код	Период	Изменения за период				На конец периода		
			На начало года		Поступило	Выбыло		первоначальная стоимость	часть стоимости, списанной на расходы
			первоначальная стоимость	часть стоимости, списанной на расходы		первоначальная стоимость	часть стоимости, списанной на расходы за период		
НИОКР - всего	5140	за 2022 г.	-	-	-	-	-	-	-
	5150	за 2021 г.	-	-	-	-	-	-	-
в том числе:	5141	за 2022 г.	-	-	-	-	-	-	-
	5151	за 2021 г.	-	-	-	-	-	-	-



## 1.5. Незаконченные и неоформленные НИОКР и незаконченные операции по приобретению нематериальных активов

Наименование показателя	Код	Период	На начало года	Изменения за период		На конец периода
				затраты за период	списано затрат как не давших положительного результата	
				принято к учету в качестве нематериальных активов или НИОКР		
Затраты по незаконченным исследованиям и разработкам - всего	5160	за 2022 г.	116	261 020	(116)	(261 020)
	5170	за 2021 г.	10 206	116	(10 206)	116
в том числе: НИОКР геофизические и нефтепогружные кабели Slicklight	5161	за 2022 г.	116	-	(116)	-
	5171	за 2021 г.	-	116	-	116
НИОКР	5162	за 2022 г.	-	-	-	-
	5172	за 2021 г.	8 480	-	(8 480)	-
незаконченные операции по приобретению нематериальных активов - всего	5180	за 2022 г.	-	-	-	(724)
	5190	за 2021 г.	-	724	-	-
в том числе: Товарный знак Incab	5181	за 2022 г.	-	-	-	-
	5191	за 2021 г.	-	24	-	(24)
Программа расчета подвесной ВОЛС	5182	за 2022 г.	-	-	-	-
	5192	за 2021 г.	-	25	-	(25)
Товарный знак "Главное не слететь с катушек" (№633048)	5183	за 2022 г.	-	-	-	-
	5193	за 2021 г.	-	40	-	(40)
Конфигуратор магистральных сетей ВОЛС (№2017610170)	5184	за 2022 г.	-	-	-	-
	5194	за 2021 г.	-	292	-	(292)
Патент на полезную модель "Грозозащитный трос" (№ 182803)	5185	за 2022 г.	-	-	-	-
	5195	за 2021 г.	-	4	-	(4)
Патент на полезную модель "Оптический кабель связи" (№ 196489)	5186	за 2022 г.	-	-	-	-
	5196	за 2021 г.	-	179	-	(179)
Охраняемый документ на товарный знак Incab (№1374571)	5187	за 2022 г.	-	-	-	-
	5197	за 2021 г.	-	57	-	(57)
Патент на полезную модель "Телекоммуникационный кабель" (№138025)	5188	за 2022 г.	-	-	-	-
	5198	за 2021 г.	-	17	-	(17)
Патент на полезную модель "Огнестойкий ВОК" (№165383)	5189	за 2022 г.	-	-	-	-
	5199	за 2021 г.	-	87	-	(87)
Программный продукт SAP		за 2022 г.	-	249 408	-	(249 408)
		за 2021 г.	-	-	-	-
Программный продукт Cable Builder		за 2022 г.	-	11 612	-	(11 612)
		за 2021 г.	-	-	-	-

ООО "Информ-Налогконсалтинг"  
Аудитор, аттестат № 02-000389  
Е.А. Микова



Руководитель *Смирнов*  
Смирнов Александр  
Вадимович  
(подпись) 5904199692  
(рабочая подпись)

31 марта 2023 г.

20

**2. Основные средства**  
**2.1. Наличие и движение основных средств**

Наименование показателя	Код	Период	На начало года				Изменения за период				На конец периода				
			первоначальная стоимость		накопленная амортизация		Поступило	Выбыло объектов		убыток от обесценения	Переоценка		первоначальная стоимость	накопленная амортизация	
			первоначальная стоимость	накопленная амортизация	первоначальная стоимость	накопленная амортизация		Первоначальная стоимость	накопленная амортизация		первоначальная стоимость	накопленная амортизация			
Основные средства (без учета доходных вложений в материальные ценности) - всего	5200	за 2022 г.	2 782 724	(1 399 423)	110 211	(76 716)	13 419	(170 330)	-	-	2 816 219	(1 566 334)			
	5210	за 2021 г.	2 581 559	(1 200 331)	339 316	(138 151)	5 978	(205 070)	-	-	2 782 724	(1 399 423)			
в том числе: Машины и оборудование (кроме офисного)	5201	за 2022 г.	1 493 467	(1 058 799)	62 392	(63 209)	9 060	(107 743)	-	-	1 492 650	(1 157 482)			
	5211	за 2021 г.	1 489 281	(976 799)	264 488	(260 302)	56 734	(138 734)	-	-	1 493 467	(1 058 799)			
Прочие объекты, требующие государственной регистрации, относимые к статье 130 ГК РФ к недвижимости	5202	за 2022 г.	-	-	-	-	-	-	-	-	-	-	-	-	
	5212	за 2021 г.	60 435	(45 588)	16 745	(77 180)	71 415	(25 827)	-	-	943 333	(184 877)			
Здания	5203	за 2022 г.	908 584	(153 153)	34 749	-	-	(31 724)	-	-	908 584	(153 153)			
	5213	за 2021 г.	935 962	(142 064)	27 242	(54 620)	-	(11 089)	-	-	26 723	(21 921)			
Производственный и хозяйственный инвентарь	5204	за 2022 г.	26 467	(17 802)	663	(407)	407	(4 526)	-	-	26 467	(17 802)			
	5214	за 2021 г.	290	(290)	26 257	(80)	80	(17 592)	-	-	35 240	-			
Земельные участки	5205	за 2022 г.	35 240	-	-	-	-	-	-	-	35 240	-			
	5215	за 2021 г.	35 240	-	-	-	-	-	-	-	35 240	-			
Сооружения	5206	за 2022 г.	287 375	(148 160)	12 407	(12 808)	3 659	(21 837)	-	-	286 974	(166 338)			
	5216	за 2021 г.	13 271	(5 822)	274 104	-	-	(142 338)	-	-	287 375	(148 160)			
Офисное оборудование	5207	за 2022 г.	6 717	(5 735)	-	-	-	(659)	-	-	6 717	(6 394)			
	5217	за 2021 г.	866	(146)	5 948	(97)	97	(5 686)	-	-	6 717	(5 735)			
Другие виды основных средств	5208	за 2022 г.	2 574	(924)	-	-	-	(408)	-	-	2 574	(1 332)			
	5218	за 2021 г.	46 215	(25 816)	3 805	(47 446)	29 869	(4 977)	-	-	2 574	(924)			
Транспортные средства	5209	за 2022 г.	22 300	(14 849)	-	(293)	293	(3 434)	-	-	22 007	(17 990)			
	5219	за 2021 г.	-	-	22 300	-	-	(14 849)	-	-	22 300	(14 849)			
Учтено в составе доходных вложений в материальные ценности - всего	5220	за 2022 г.	258 456	(38 331)	-	-	-	(28 730)	-	-	258 456	(67 061)			
	5230	за 2021 г.	-	-	130 281	-	-	(38 331)	-	-	258 456	(38 331)			
в том числе: Машины и оборудование (кроме офисного)	5221	за 2022 г.	258 456	(38 331)	-	-	-	(28 730)	-	-	258 456	(67 061)			
	5231	за 2021 г.	-	-	130 281	-	-	(38 331)	-	-	258 456	(38 331)			

**ООО "Иформ-Налогконсалтинг"**  
Аудитор, аттестат № 02-000389  
Е.А. Минкова

## 2.2. Незавершенные капитальные вложения

Наименование показателя	Код	Период	На начало года	Изменения за период			На конец периода
				затраты за период	списано	принято к учету в качестве основных средств или увеличена стоимость	
Незавершенное строительство и незаконченные операции по приобретению, модернизации и т.п. основных средств - всего	5240	за 2022 г.	224 454	524 135	-	(534 949)	213 640
	5250	за 2021 г.	229 758	464 787	(494)	(469 597)	224 454
в том числе:							
Комплект для модернизации линии UniWema (переход права собственности)	5241	за 2022 г.	1 637	-	-	-	1 637
	5251	за 2021 г.	1 637	-	-	-	1 637
Тяговое устройство для трощения арамидной нити (модернизация OEL 60-3)	5242	за 2022 г.	632	-	-	(632)	-
	5243	за 2021 г.	-	632	-	-	632
Видеосервер Domination IP-32-12-HP (модернизация видеонаблюдения ПК)	5253	за 2021 г.	168	-	-	-	168
	5244	за 2022 г.	188	-	-	-	188
Камера IP-DZA 2Mr АйТек ПРО (модернизация видеонаблюдения ПК)	5254	за 2021 г.	-	188	-	-	188
	5245	за 2022 г.	410	-	-	-	410
Жесткий диск Toshiba P300 (модернизация видеонаблюдения ПК)	5255	за 2021 г.	-	410	-	-	410
	5246	за 2022 г.	1 199	-	-	-	1 199
Тяговое устройство (модернизация линии очистки проволоки QX350)	5256	за 2021 г.	-	1 199	-	-	1 199
	5247	за 2022 г.	152 677	-	-	(152 677)	-
Линия TIG MicroWEMA	5257	за 2021 г.	-	152 677	-	-	152 677
	5248	за 2022 г.	4 503	-	-	(4 503)	-
Повивочная машина мод.DW 24A	5258	за 2021 г.	-	4 503	-	-	4 503
	5249	за 2022 г.	4 402	-	-	(4 402)	-
Приемник/отдатчик отдельно стоящий мод. 800-1250	5259	за 2021 г.	-	4 402	-	-	4 402
		за 2022 г.	3 221	-	-	(3 221)	-
Намоточная машина мод.W8-905-2		за 2021 г.	-	3 221	-	-	3 221
		за 2022 г.	673	-	-	(673)	-
Отдающее устройство W9-250U-4		за 2021 г.	-	673	-	-	673
		за 2022 г.	2 128	-	-	-	2 128
Склад БЗ		за 2021 г.	-	2 128	-	-	2 128
		за 2022 г.	8 962	-	-	-	8 962
Линия TIG		за 2021 г.	-	8 962	-	-	8 962
		за 2022 г.	29 611	45	-	(29 656)	-
Линия окраски волокон GFP-K1-3		за 2021 г.	-	29 611	-	-	29 611
		за 2022 г.	2 000	-	-	-	2 000
Въезд новый		за 2021 г.	-	2 000	-	-	2 000
		за 2022 г.	11 962	-	-	(11 962)	-
Открытый противопожарный водоём		за 2021 г.	9 854	-	-	-	9 854
		за 2022 г.	83	-	-	(298)	-
Открытая площадка для хранения ГП		за 2021 г.	-	215	-	-	215
		за 2022 г.	16 828	-	-	(16 828)	-
Сушилка XM-875		за 2021 г.	-	779	-	-	779
		за 2022 г.	-	-	-	-	-
Система АСП		за 2021 г.	-	352	-	-	352
		за 2022 г.	-	-	-	-	-
Повивочная машина мод.DW 24A		за 2021 г.	-	8 904	-	(4 502)	4 402
		за 2022 г.	-	-	-	-	-
Стеллажи под п/ф проекта Склад БЗ		за 2021 г.	-	2 648	-	-	2 648
		за 2022 г.	-	-	-	-	-

ООО "Информ-Налогконсалтинг"  
Аудитор, аттестат № 02-000389  
Е.А. Микова

	за 2021 г.	за 2022 г.	за 2021 г.	за 2022 г.
Линия перемотки 1250 к Аутмак (IAL)	-	-	3 894	-
Цилиндр для перемотки фторопластов	-	-	1 447	-
Переход между ПК и БЗ	-	-	808	-
	-	-	-	3 894
	-	-	-	1 447
	-	-	-	808

### 2.3. Изменение стоимости основных средств в результате достройки, дооборудования, реконструкции и частичной ликвидации

Наименование показателя	Код	за 2022 г.	за 2021 г.
Увеличение стоимости объектов основных средств в результате достройки, дооборудования, реконструкции - всего	5260	35 259	88 707
в том числе:			
Линия перемотки стальной проволоки WY-FR-PN1100 (3)	5261	-	1 259
Экструзионная линия по производству оптического кабеля OEL 60-(5) (12G0200014)	5262	-	1 755
Монобель для перемещения тали эл. г/л 0,5тн. в комплекте с тельфером 0,5 тн.	5263	-	103
Экструзионная линия для производства ВОК тип OEL 41-(1) (12G020004)	5264	-	1 135
Производственный цех	5265	2 334	1 680
Склад (4032м2)	5266	19 921	3 787
Шнуроплетельная машина ШП16-1-80Бк с отдающим устройством	5267	-	723
Планетарная крутильная линия MFL PM63	5268	-	492
Локально-вычислительная сеть в Нестюково	5269	-	871
Стенд испытательный для задувки кабеля		-	549
Экструзионная линия по производству оптического кабеля OEL 41-3		104	1 009
Холодильный центр		-	1 677
Тепловая завеса		-	30
Тепловая завеса-2		-	30
Тепловая завеса-3		-	49
Тепловая завеса-4		-	49
Линия для производства волокон в стальных трубах MICROWEMA		-	4 628
Тепловой пункт АКБ		-	175
Площадка под навес		-	8 356
Навес для хранения продукции № 2		-	1 166
Сигарная линия скрутки, тип CTRL-32x500+1x600		-	294
Линия волочения проволоки, тип S710		-	130
Линия SZ-скрутки оптического модуля типа EP-6/800		-	11 909
Станок для оплетки стальной проволоки КЮФ400/1+30		-	294
Комплектная экструзионная линия для производства ВОК тип OEL 41-(2) (12G0200024)		-	262
Система видеонаблюдение		-	84
Административно-бытовой комплекс		12 495	21 775
Открытая площадка для хранения ГП		298	16 745
Электростанция ВЛ-10кВ		-	3 805
Канализация		-	3 889
Ограда (забор)		147	-
Экструзионная линия OEL 41-2 (145/12G0200024)		274	-
Линия перемотки проволоки WY HINFR-630.1		967	-

ООО "Информ-Налог консалтинг"  
Аудитор, аттестат № 02-000389  
Е.А. Микова

Линия перемотки проволоки WY HNFR-630.4	967	-
Экструзионная линия OEL 60-3 (124/10G02017)	632	-
Модуль оптического рефлектометра SM, 1310/1550nm 36/35дб	20	-
FSадаптер	20	-
Модуль оптического рефлектометра SM, 1310/1550nm 36/35дб	20	-
FSадаптер-2	20	-
Модуль оптического рефлектометра SM, 1310/1550nm 36/35дб	20	-
FSадаптер-3	20	-
Модуль оптического рефлектометра SM, 1310/1550nm 36/35дб	20	-
FSадаптер-4	20	-
Модуль оптического рефлектометра SM, 1310/1550nm 36/35дб	20	-
FSадаптер-5	20	-
Модуль оптического рефлектометра SM, 1310/1550nm 36/35дб	20	-
FSадаптер-6	20	-
Уменьшение стоимости объектов основных средств в результате частичной ликвидации - всего:	9	5270
в том числе:	9	5271

ООО "Информ-Налогконсалтинг"  
Аудитор, аттестат № 02-000389  
Е.А. Микова

## 2.4. Иное использование основных средств

Наименование показателя	Код	На 31 декабря 2022 г.	На 31 декабря 2021 г.	На 31 декабря 2020 г.
Переданные в аренду основные средства, числящиеся на балансе	5280	191 395	-	-
Переданные в аренду основные средства, числящиеся за балансом	5281	-	-	-
Полученные в аренду основные средства, числящиеся на балансе	5282	1 472	-	-
Полученные в аренду основные средства, числящиеся за балансом	5283	-	11 222	11 187
Объекты недвижимости, принятые в эксплуатацию и фактически используемые, находящиеся в процессе государственной регистрации	5284	-	-	-
Основные средства, переведенные на консервацию	5285	17 957	-	-
Иное использование основных средств (залог и др.)	5286	-	-	-
	5287	-	-	-

ООО "Информ-Налогконсалтинг"  
Аудитор, аттестат № 02-000389  
Е.А. Микова



Руководитель *Смирнев Александр*  
(подпись) Смирнев Александр  
Вадимович  
3904199692 (рабочий телефон)

31 марта 2023 г.

**3. Финансовые вложения**  
**3.1. Наличие и движение финансовых вложений**

Наименование показателя	Код	Период	На начало года		Изменения за период					На конец периода	
			первоначальная стоимость	накопленная коррективная тировка	Поступило	выбыло (погашено)		начисление процентов (включая доведение первоначальной стоимости до номинальной)	Текущей рыночной стоимости (убытков от обесценения)	первоначальная стоимость	накопленная коррективная тировка
						первоначальная стоимость	накопленная коррективная тировка				
Долгосрочные - всего	5301	за 2022 г.	81 354	-	-	(69 598)	-	-	-	11 756	-
	5311	за 2021 г.	81 389	-	5	(40)	-	-	-	81 354	-
в том числе:											
взносы в уставный капитал других организаций	5302	за 2022 г.	81 354	-	-	(69 598)	-	-	-	11 756	-
	5312	за 2021 г.	81 389	-	5	(40)	-	-	-	81 354	-
Краткосрочные - всего	5305	за 2022 г.	-	-	-	-	-	-	-	-	-
	5315	за 2021 г.	170 806	-	-	(170 806)	-	-	-	-	-
в том числе:											
депозит	5306	за 2022 г.	-	-	-	-	-	-	-	-	-
	5316	за 2021 г.	170 806	-	-	(170 806)	-	-	-	-	-
Финансовых вложений - Итого	5300	за 2022 г.	81 354	-	-	(69 598)	-	-	-	11 756	-
	5310	за 2021 г.	252 195	-	5	(170 846)	-	-	-	81 354	-

ООО "Информ-Налогконсалтинг"  
 Аудитор, аттестат № 02-000389  
 Е.А. Микова

## 3.2. Иное использование финансовых вложений

Наименование показателя	Код	На 31 декабря 2022 г.	На 31 декабря 2021 г.	На 31 декабря 2020 г.
Финансовые вложения, находящиеся в залоге - всего	5320	-	-	-
в том числе:				
5321				
Финансовые вложения, переданные третьим лицам (кроме продажи) - всего	5325	-	-	-
в том числе:				
5326				
5329				
Иное использование финансовых вложений		-	-	-

ООО "Информ-Налогконсалтинг"  
Аудитор, аттестат № 02-000389  
Е.А. Микова



Руководитель *Смильевич Александр Вадимович*  
(подпись) 59041996

31 марта 2023 г.

27

**4. Запасы**  
**4.1. Наличие и движение запасов**

Наименование показателя	Код	Период	На начало года				Изменения за период				На конец периода		
			себе-стоимость	величина резерва под снижение стоимости	балансовая стоимость	поступления и затраты	выбыло		оборот запасов между их группами (видами)	себе-стоимость	величина резерва под снижение стоимости	балансовая стоимость	
							себе-стоимость	резерв под снижение стоимости					
Запасы - всего	5400	за 2022 г.	1 089 043	(1 712)	1 087 331	-	-	-	-	-	1 106 675	(1 712)	1 104 963
	5420	за 2021 г.	1 072 227	-	1 072 227	14 213 639	(14 196 823)	-	(1 712)	X	1 089 043	(1 712)	1 087 331
в том числе:													
Сырье, материалы и другие аналогичные ценности	5401	за 2022 г.	619 989	(1 376)	618 613	3 275 845	(3 313 396)	-	-	-	582 438	(1 376)	581 062
	5421	за 2021 г.	511 186	-	511 186	4 312 472	(4 203 669)	-	(1 376)	6 566 164	619 989	(1 376)	618 613
Готовая продукция	5402	за 2022 г.	93 081	(335)	92 746	4 781 856	(4 737 494)	-	-	-	137 443	(335)	137 108
	5422	за 2021 г.	252 814	-	252 814	4 747 684	(4 907 417)	-	(335)	172 054	93 081	(335)	92 746
Товары для перепродажи	5403	за 2022 г.	13 731	-	13 731	16 207	(28 343)	-	-	-	1 595	-	1 595
	5423	за 2021 г.	13 635	-	13 635	31 248	(31 152)	-	-	716	13 731	-	13 731
Товары и готовая продукция отгруженные	5404	за 2022 г.	6 339	-	6 339	1 789 602	(1 779 498)	-	-	-	16 443	-	16 443
	5424	за 2021 г.	54 223	-	54 223	6 339	(54 223)	-	-	-	6 339	-	6 339
Затраты в незавершенном производстве	5405	за 2022 г.	355 903	-	355 903	4 999 750	(4 986 897)	-	-	-	368 756	-	368 756
	5425	за 2021 г.	240 369	-	240 369	4 936 568	(4 821 035)	-	-	-	355 903	-	355 903
Прочие запасы и затраты	5406	за 2022 г.	-	-	-	-	-	-	-	-	-	-	-
	5426	за 2021 г.	-	-	-	179 329	(179 329)	-	-	-	-	-	-
	5507	за 2022 г.	-	-	-	-	-	-	-	-	-	-	-
	5527	за 2021 г.	-	-	-	-	-	-	-	-	-	-	-

ООО "Информ-Налогконсалтинг"  
Аудитор, аттестат № 02-000389  
Е.А. Микова

## 4.2. Запасы в залоге

Наименование показателя	Код	На 31 декабря 2022 г.	На 31 декабря 2021 г.	На 31 декабря 2020 г.
Запасы, не оплаченные на отчетную дату - всего	5440	-	-	-
в том числе:				
5441	5441	-	-	-
Запасы, находящиеся в залоге по договору - всего	5445	-	-	-
в том числе:				
5446	5446	-	-	-

ООО "Информ-Налогконсалтинг"  
Аудитор, аттестат № 02-000389  
Е.А. Микова



Руководитель *Смирльевич Александр*  
Смирльевич Александр  
Вадимович  
(подпись) (расшифровка подписи)  
5904199692

29  
31 марта 2023 г.

**5. Дебиторская и кредиторская задолженность**  
**5.1. Наличие и движение дебиторской задолженности**

Наименование показателя	Код	Период	Изменения за период										На конец периода				
			На начало года		выбыло				поступление				перевод из дебиторской в кредиторскую задолженность	перевод из кредиторской в дебиторскую задолженность	учтенная по условиям договора	величина резерва по сомнительным долгам	
			учтенная по условиям договора	величина резерва по сомнительным долгам	в результате хозяйственных операций (сумма долга по сделке, операции)	причитающиеся проценты, штрафы и иные начисления	погашение	списание на финансовый результат	восстановление резерва	перевод из долго- в краткосрочную задолженность	перевод из дебиторской в кредиторскую задолженность	перевод из кредиторской в дебиторскую задолженность					
Долгосрочная дебиторская задолженность - всего	5501	за 2022 г.	-	-	141 948	-	-	-	-	-	-	-	-	-	-	141 948	-
	5521	за 2021 г.	-	-	-	-	-	-	-	-	-	-	-	-	-	-	-
в том числе: Расчеты с покупателями и заказчиками	5502	за 2022 г.	-	-	-	-	-	-	-	-	-	-	-	-	-	-	-
	5522	за 2021 г.	-	-	-	-	-	-	-	-	-	-	-	-	-	-	-
Авансы выданные	5503	за 2022 г.	-	-	57 942	-	-	-	-	-	-	-	-	-	-	57 942	-
	5523	за 2021 г.	-	-	-	-	-	-	-	-	-	-	-	-	-	-	-
Прочая	5504	за 2022 г.	-	-	84 006	-	-	-	-	-	-	-	-	-	-	84 006	-
	5524	за 2021 г.	-	-	-	-	-	-	-	-	-	-	-	-	-	-	-
Краткосрочная дебиторская задолженность - всего	5505	за 2022 г.	-	-	-	-	-	-	-	-	-	-	-	-	-	-	-
	5525	за 2021 г.	-	-	-	-	-	-	-	-	-	-	-	-	-	-	-
в том числе: Расчеты с покупателями и заказчиками	5510	за 2022 г.	2 085 327	(4 708)	8 341 210	-	(8 337 612)	(4 584)	-	-	-	-	-	-	-	2 080 509	-
	5530	за 2021 г.	1 543 652	-	1 912 750	-	(1 377 305)	-	-	-	-	-	-	-	-	2 085 327	(4 708)
Авансы выданные	5511	за 2022 г.	1 828 134	-	5 542 597	-	(5 509 394)	-	-	-	-	-	-	-	-	1 861 337	-
	5531	за 2021 г.	1 271 083	-	1 711 721	-	(1 159 670)	-	-	-	-	-	-	-	-	1 828 134	-
Прочая	5512	за 2022 г.	105 349	(4 708)	2 573 748	-	(2 481 557)	(4 584)	-	-	-	-	-	-	-	188 124	-
	5532	за 2021 г.	131 434	-	120 202	-	(146 287)	-	-	-	-	-	-	-	-	105 349	(4 078)
Итого	5513	за 2022 г.	156 844	-	224 865	-	(350 661)	-	-	-	-	-	-	-	-	31 048	-
	5533	за 2021 г.	140 134	-	80 827	-	(72 091)	-	-	-	-	-	-	-	-	156 844	-
Итого	5514	за 2022 г.	-	-	-	-	-	-	-	-	-	-	-	-	-	-	-
	5534	за 2021 г.	-	-	-	-	-	-	-	-	-	-	-	-	-	-	-
Итого	5500	за 2022 г.	2 085 327	(4 708)	8 483 158	-	(8 337 612)	(4 584)	-	-	-	-	-	-	-	2 222 457	-
	5520	за 2021 г.	1 543 652	-	1 912 750	-	(1 377 305)	-	-	-	-	-	-	-	-	2 085 327	(4 708)

**ООО "Информ-Налогконсалтинг"**  
**Аудитор, аттестат № 02-000389**  
**Е.А. Минова**

## 5.2. Просроченная дебиторская задолженность

Наименование показателя	Код	На 31 декабря 2022 г.		На 31 декабря 2021 г.		На 31 декабря 2020 г.	
		учтенная по условиям договора	балансовая стоимость	учтенная по условиям договора	балансовая стоимость	учтенная по условиям договора	балансовая стоимость
Всего	5540	-	-	4 708	-	-	-
в том числе:							
расчеты с покупателями и заказчиками	5541	-	-	-	-	-	-
расчеты с поставщиками и заказчиками (в части авансовых платежей, предоплат)	5542	-	-	4 708	-	-	-
прочая	5543	-	-	-	-	-	-
	5544	-	-	-	-	-	-

## 5.3. Наличие и движение кредиторской задолженности

Наименование показателя	Код	Период	Остаток на начало года	Изменения за период					перевод из краткосрочную задолженность	перевод из дебиторской задолженности	перевод из кредиторской задолженности	Остаток на конец периода
				в результате хозяйственных операций (сумма долга по сделке, операции)	причитающиеся проценты, штрафы и иные начисления	погашение	выбыло	списание на финансовый результат				
Долгосрочная кредиторская задолженность - всего	5551 5571	за 2022 г. за 2021 г.	1 315 176 2 051 707	4 003 130 1 890 751	- -	(2 045 174) (2 627 282)	- -	- -	- -	- -	3 273 132 1 315 176	
в том числе:												
кредиты	5552 5572	за 2022 г. за 2021 г.	1 315 176 2 051 707	4 003 130 1 890 751	- -	(2 045 174) (2 627 282)	- -	- -	- -	- -	3 273 132 1 315 176	
займы	5553 5573	за 2022 г. за 2021 г.	- -	- -	- -	- -	- -	- -	- -	- -	- -	
прочая	5554 5574	за 2022 г. за 2021 г.	- -	- -	- -	- -	- -	- -	- -	- -	- -	
	5555 5575	за 2022 г. за 2021 г.	- -	- -	- -	- -	- -	- -	- -	X X	- -	
Краткосрочная кредиторская задолженность - всего	5560 5580	за 2022 г. за 2021 г.	3 708 369 2 570 042	11 052 768 4 352 721	- 207 180	(12 717 927) (3 428 717)	- (832)	- -	- -	7 516 458	2 043 210 3 708 369	
в том числе:												
расчеты с поставщиками и подрядчиками	5561 5581	за 2022 г. за 2021 г.	926 026 782 239	4 409 704 658 496	- -	(4 572 618) (514 339)	- -	- -	- -	- 2 630	763 112 926 026	
авансы полученные	5562 5582	за 2022 г. за 2021 г.	482 125 183 668	1 358 342 478 038	- -	(1 422 677) (178 749)	- (832)	- -	- -	- -	417 790 482 125	
расчеты по налогам и взносам	5563 5583	за 2022 г. за 2021 г.	70 851 29 908	1 019 134 33 179	- 3 967	(998 819) (1 068)	- -	- -	- -	4 861 4	91 166 70 851	
кредиты	5564 5584	за 2022 г. за 2021 г.	1 198 776 856 712	2 399 546 1 192 646	- 206 919	(3 097 011) (1 057 501)	- -	- -	- -	- -	501 311 1 198 776	
займы	5565 5585	за 2022 г. за 2021 г.	- -	- -	- -	- -	- -	- -	- -	- -	- -	
прочая	5566 5586	за 2022 г. за 2021 г.	24 422 375 450	787 538 650 826	- -	(770 097) (1 002 335)	- -	- -	- -	- 26	41 863 24 422	
аккредитив, факторинг	5567 5587	за 2022 г. за 2021 г.	730 755 -	1 078 504 1 963 153	- -	(1 581 291) (1 232 398)	- -	- -	- -	X -	227 968 730 755	
Итого	5550 5570	за 2022 г. за 2021 г.	5 023 545 4 621 749	15 065 898 6 243 472	207 180	(14 763 101) (6 055 999)	(832)	X	7 516	458	5 316 342 5 023 545	

ООО "Информ-Налогконсалтинг"  
Аудитор, аттестат № 02-000389  
Е.А. Микова

## 5.4. Просроченная кредиторская задолженность

Наименование показателя	Код	На 31 декабря 2022 г.	На 31 декабря 2021 г.	На 31 декабря 2020 г.
Всего	5590	-	-	-
в том числе:				
расчеты с поставщиками и подрядчиками	5591	-	-	-
расчеты с покупателями и заказчиками	5592	-	-	-
	5593	-	-	-

ООО "Информ-Налогконсалтинг"  
Аудитор, аттестат № 02-000389  
Е.А. Микова



Руководитель  
Смильтевич Александр  
Вадимович  
(подпись) (расшифровка подписи)

31 марта 2023 г.

32

### 6. Затраты на производство

Наименование показателя	Код	за 2022 г.	за 2021 г.
Материальные затраты	5610	3 024 795	4 098 207
Расходы на оплату труда	5620	479 504	508 165
Отчисления на социальные нужды	5630	117 362	132 243
Амортизация	5640	178 112	217 495
Прочие затраты	5650	474 610	483 366
Итого по элементам	5660	4 274 383	5 439 476
Изменение остатков (прирост [-]): незавершенного производства, готовой продукции и др.	5670	-	-
Изменение остатков (уменьшение [+]): незавершенного производства, готовой продукции и др.	5680	12 853	92 083
Итого расходы по обычным видам деятельности	5600	4 287 236	5 531 559

ООО "Информ-Налогконсалтинг"  
 Аудитор, аттестат № 02-000389  
 Е.А. Микова



Руководитель *Смирнов* Александр Вадимович  
 (подпись) (рашифровка подписи)

31 марта 2023 г.

## 7. Оценочные обязательства

Наименование показателя	Код	Остаток на начало года	Признано	Погашено	Списано как избыточная сумма	Остаток на конец периода
Оценочные обязательства - всего	5700	2 685	-	-	-	-
в том числе: отпуска	5701	2 685	70 052	(39 952)	-	32 785

ООО "Информ-Налогконсалтинг"  
Аудитор, аттестат № 02-000389  
Е.А. Михова



Руководитель Смирльевич Александр  
(подпись) Вадимович  
(расшифровка подписи) 5904199692

31 марта 2023 г.

8. Обеспечения обязательств

Наименование показателя	Код	На 31 декабря 2022 г.	На 31 декабря 2021 г.	На 31 декабря 2020 г.
Полученные - всего	5800	-	-	-
в том числе:				
5801				
Выданные - всего	5810	1 340 000	854 127	877 156
в том числе:				
5811		1 340 000	854 127	877 156
ПАО Сбербанк, ПАО ВТБ				

ООО "Информ-Налоговсалтинг"  
 Аудитор, аттестат № 02-000389  
 Е.А. Микова



Руководитель *Смилевич Александр*  
 (подпись)  
 Смилевич Александр  
 Вадимович  
 (расшифровка подписи)

31 марта 2023 г.

Общество с ограниченной ответственностью

«Инкаб»

**ПОЯСНЕНИЯ**  
к бухгалтерской отчетности за год,  
закончившийся 31 декабря 2022 г.

ООО "Иформ-Налогконсалтинг"  
Аудитор, аттестат № 02-000389  
Е.А. Михова

г. Пермь

Данные Пояснения являются неотъемлемой частью бухгалтерской отчетности ООО «Инкаб» за 2022 г., подготовленной в соответствии с законодательством Российской Федерации. (числовые показатели приведены в тысячах российских рублей)

## 1. Основные сведения

### 1.1. Общая информация

Общество с ограниченной ответственностью «Инкаб», сокращенное название ООО «Инкаб», ИНН/КПП 5904199692 /590401001, зарегистрировано в Инспекции Федеральной налоговой службы по Свердловскому району г.Перми 02.09.2008 59 № 004003939.

Сведения в единый государственный реестр юридических лиц внесены 02.09.2008 года, за основным государственным регистрационным номером 5085904000881

Юридический и почтовый адрес: 614532, Пермский край, Пермский р-н, Нестюково д, Придорожная ул, дом № 2

Среднесписочная численность сотрудников Общества составила:

На 31.12.20	На 31.12.21	На 31.12.22
341	425	448

*Общество с ограниченной ответственностью «Инкаб» - завод по производству оптического кабеля. Основной вид деятельности: разработка и производство оптических кабелей.*

*Инкаб выпускает оптические кабели связи, которые повсеместно применяются при строительстве сетей связи (широкополосный доступ в Интернет, кабельное телевидение, телефонная связь). Спрос на оптический кабель предъявляют операторы связи, строящие телекоммуникационные сети.*

*Инкаб выпускает кабели практически для всех условий эксплуатации: для подвеса на опорах, для прокладки в кабельной канализации, для прокладки внутри зданий.*

*Продукция сертифицирована Министерством связи и массовых коммуникаций РФ. В 2022 году продукция завода реализовывалась на территории России, СНГ, Европы, Америки.*

### 1.2. Основные виды деятельности

Основным видом деятельности согласно Уставу Общества являются:

Производство изолированных проводов и кабелей (Код ОКВЭД 27.31.)

Для осуществления своей деятельности Обществу лицензия не требуется.

### 1.3. Учредители

Учредители Общества:

- Смильгевич Александр Вадимович – 100% размер доли в уставном капитале;

Уставный капитал Общества составляет 10 тыс. руб.

ООО "Информ-Налогоконсалтинг"  
Аудитор, аттестат № 02-000389  
Е.А. Милова

### 1.4. Информация об органах управления

В соответствии с уставом органами управления и контроля Общества являются:

- высший орган - общее собрание участников
- единоличный исполнительный орган - генеральный директор
- орган контроля на 31.12.2022 отсутствует

Руководство текущей деятельностью Общества осуществляется единоличным исполнительным органом Общества генеральным директором, который действует на основании Устава Общества. Генеральным директором является Смильгевич Александр Вадимович

В соответствии с Уставом, к компетенции единоличного исполнительного органа относятся все вопросы руководства текущей деятельностью Общества, за исключением вопросов, отнесенных к компетенции Общего собрания.

### 1.5. Информация об аудиторе

Аудитором является ООО «Информ-Налогконсалтинг» ИНН 5902829846 КПП 590401001, член СРО ААС за ОРНЗ № 12006114208, профессиональная деятельность застрахована в АО «АльфаСтрахование». Юридический адрес 614007, г. Пермь ул. М. Горького, д. 65-а  
Аудит бухгалтерской отчетности за 2021 год проводился ООО "Информ-Налогконсалтинг".

## 2. Основа представления информации в отчетности

### 2.1. Основа представления

Настоящая бухгалтерская отчетность Общества сформирована исходя из действующего в Российской Федерации законодательства.

Ведение бухгалтерского учета в Обществе осуществляется в соответствии с требованиями Федерального закона РФ «О бухгалтерском учете» № 402-ФЗ, а также принятых в соответствии с ним Положений по бухгалтерскому учету, утвержденных приказами Минфина России.

Учетная политика на 2022 год для целей бухгалтерского учета утверждена приказом 1 от 28.12.2021.

Учетная политика Общества сформирована на основе следующих основных допущений:

- активы и обязательства Общества существуют обособленно от имущества и обязательств собственника Общества и активов и обязательств других организаций (допущение имущественной обособленности);
- Общество планирует продолжать свою деятельность в будущем и у него отсутствуют намерения и необходимость ликвидации или существенного сокращения деятельности и, следовательно, обязательства будут погашаться в установленном порядке (допущение непрерывности деятельности);
- выбранная учетная политика применяется последовательно от одного отчетного года к другому (допущение последовательности применения учетной политики);
- факты хозяйственной деятельности Общества относятся к тому отчетному периоду (и, следовательно, отражаются в бухгалтерском учете), в котором они имели место, независимо от фактического времени поступления или выплаты денежных средств, связанных с этими фактами (допущение временной определенности фактов хозяйственной деятельности).

Учетная политика Общества предполагает соблюдение требований полноты, осмотрительности, приоритета содержания перед формой, непротиворечивости и рациональности.

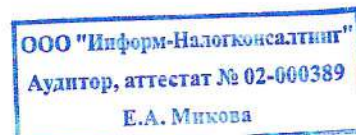
Настоящая бухгалтерская (финансовая) отчетность заменяет ранее выпущенную бухгалтерскую (финансовую) отчетность от 07.03.2023 и является исправленной (пересмотренной) бухгалтерской (финансовой) отчетностью.

Основанием для пересмотра бухгалтерской (финансовой) отчетности является техническая ошибка в части отражения информации в строках 2210 «Коммерческие расходы» и 2350 «Прочие расходы» Отчета о финансовых результатах.

### 2.2. Организация и формы бухгалтерского учета

Бухгалтерский учет в ООО «Инкаб» ведется бухгалтерской службой, возглавляемой главным бухгалтером.

Бухгалтерский учет ведется с применением корпоративной информационной системы SAP S/4HANA с учетом особенностей этой системы.



### 2.3. Порядок учета активов и обязательств, выраженных в иностранной валюте

Учет активов и обязательств, стоимость которых выражена в иностранной валюте, а также порядок пересчета стоимости этих активов и обязательств, в валюту Российской Федерации – рубли, осуществляется в соответствии с требованиями Положения по бухгалтерскому учету «Учет активов и обязательств, стоимость которых выражена в иностранной валюте» (ПБУ 3/2006), утвержденного приказом Минфина России от 27 ноября 2006 г. № 154н.

Курс ЦБ РФ на отчетную дату представляет собой следующее:

Валюта	Курс на 31.12.20	Курс на 31.12.21	Курс на 31.12.22
Евро	90,6824 за 1 Евро	84,0695 руб. за 1 Евро	75,6553 руб. за 1 Евро
Доллар США	73,8757 за 1 Доллар	74,2926 руб. за 1 Доллар	70,3375 руб. за 1 Доллар

### 2.4. Нематериальные активы

При принятии к бухгалтерскому учету активов в качестве нематериальных, Общество руководствуется Положением по бухгалтерскому учету «Учет нематериальных активов» (ПБУ 14/2007), утвержденным приказом Минфина России от 27 декабря 2007 г. №153н.

#### Оценка

Нематериальные активы принимаются к бухгалтерскому учету в оценке:

- фактических расходов на приобретение НМА, а также затрат по их доведению до состояния, в котором они пригодны к использованию;

В бухгалтерском балансе нематериальные активы отражены за минусом начисленной амортизации.

#### Амортизация

Определение ежемесячной суммы амортизационных отчислений по нематериальному активу производится линейным способом.

Определение срока полезного использования производится исходя из:

- ожидаемого срока использования актива, в течение которого организация предполагает получать экономические выгоды.

Определение срока полезного использования НМА осуществляется комиссией на основании приказа директора.

По состоянию на 31.12.2022 на балансе организации по стр. 1110 числятся нематериальные активы в сумме 248 714 тыс. руб. Их первоначальная стоимость составляет 262 149 тыс. руб., начисленная амортизация 13 435 тыс. руб. Остаточная стоимость на конец отчетного периода 248 714 тыс. руб.

### 2.5. Основные средства

При принятии к бухгалтерскому учету активов в качестве основных средств Общество руководствуется критериями Стандарта ФСБУ 6/2020.

Аналитический учет ведется на счете 01 «Основные средства»: по инвентарным объектам; по материально-ответственным лицам; по группам основных средств; по структурным подразделениям; по местам эксплуатации. Единицей учета ОС признаётся инвентарный объект, имеющий характеристики, установленные п.10 ФСБУ 6/2020.

#### Оценка основных средств при принятии к учету

При признании и после признания в бухгалтерском учете объект основных средств оценивается по первоначальной стоимости.

Первоначальная стоимость объекта основных средств увеличивается на сумму капитальных вложений, связанных с улучшением и (или) восстановлением этого объекта в момент, завершения таких капитальных вложений.

#### Последующая оценка

Изменение первоначальной стоимости объектов основных средств происходит при реконструкции и модернизации, если в результате модернизации и реконструкции улучшаются (повышаются) первоначально принятые нормативные показатели функционирования (срок полезного

ООО "Информ-Налогконсалтинг"  
Аудитор, аттестат № 02-000389  
Е.А. Микова

использования, мощность, качество применения и т.п.) объекта основных средств и оформляется актом приемки-сдачи реконструированных и модернизированных объектов

#### Амортизация

Начисление амортизации объектов основных средств производится линейным способом.

Начисление амортизации линейным способом производится таким образом, чтобы подлежащая амортизации стоимость объекта основных средств погашалась равномерно в течение всего срока полезного использования этого объекта.

Начисление амортизации по основным средствам, в т.ч за законсервированного, производится независимо от результатов деятельности Общества в отчетном периоде.

#### Выбытие объектов основных средств

Объект основных средств подлежит списанию в том отчетном периоде, в котором он выбывает или становится неспособным приносить Обществу экономические выгоды в будущем. При списании объекта основных средств суммы накопленной амортизации и накопленного обесценения (при наличии) по данному объекту относятся в уменьшение его первоначальной стоимости.

В связи с переходом на ФСБУ 06/2020 объекты первоначальной стоимостью менее 100 тыс. руб. списаны за счет чистой прибыли Общества 31.12.2021, после формирования бухгалтерской отчетности (в межотчетном периоде)

№ строки	Наименование	С учетом корректировки	До корректировки	Изменение
1150	Основные средства	1 607 756	1 611 651	-3 894
1370	Нераспределенная прибыль (убыток)	344 676	348 571	-3 894

Информация об остаточной стоимости основных средств отражена в бухгалтерском балансе Общества по стр. 1150 «Основные средства» по состоянию на 31 декабря 2022 года составляет 1 473 525 тыс. руб.

Общество имеет в собственности земельные участки. Балансовая стоимость этих земельных участков на 31 декабря 2022 г. составляет 35 240 тыс. руб. Амортизация по земельным участкам не начисляется.

Наличие, основных средств:

Местонахождение – деревня Нестюково

ООО "Информ-Налогконсалтинг"  
Аудитор, аттестат № 02-000389  
Е.А. Милкова

<b>Основные средства</b>	<b>1 473 525 439</b>
в том числе:	
<b>Земельные участки</b>	<b>35 240 000</b>
<b>Здания</b>	<b>758 456 389</b>
Административно-бытовой комплекс	166 532 176
Производственный цех	374 302 826
Склад	118 238 070
Теплый склад	99 383 317
<b>Сооружения</b>	<b>120 635 781</b>
в том числе:	
Навес для хранения продукции	20 600 203
Холодильный центр	13 422 913
Газопоршневая электростанция марки Guascor	12 567 878
Канализация	12 434 886
Открытый противопожарный водоем ПК	9 854 063
Электростанция ВЛ-10кВ	8 278 231
Навес для хранения продукции	6 944 787
Газопоршневая электростанция марки Guascor FGLD 240	6 761 190

Котельная	6 732 184
Блочная комплектная трансформаторная подстанция	5 909 266
Очистные сооружения локальные	4 718 496
Открытая площадка для отходов	3 101 565
Ограда (забор)	2 935 236
Полоса отвода автомобильных дорог	2 548 628
Закрытый противопожарный водоем АБК	2 107 553
Тепловой пункт АКБ	647 925
Скважина водозаборная	554 616
Открытая площадка для хранения ГП	297 500
Крытый переход между АБК и ПК	218 661
<b>Машины и оборудование</b>	<b>338 479 241</b>
<b>Транспортные средства</b>	<b>5 831 761</b>
<b>Незавершенные капитальные вложения</b>	<b>214 882 267</b>
в т.ч. Линия TIG	162 964 408
Прочие ОС	51 917 859

По состоянию на 31.12.2022 года на консервации находятся следующие объекты:

- Линия SZ-скрутки PN18-800 - остаточная стоимость 17 530 тыс.руб.;
- Линия перемотки нитей Roblon WFX300M - остаточная стоимость 427 тыс. руб.

Арендуемые Обществом основные средства отражаются в бухгалтерском учете по дебету счета 01 «Арендованные основные средства» в оценке, принятой в договоре. Амортизация по арендованным основным средствам Обществом начисляется линейным способом.

На 31 декабря 2022 г. остаточная стоимость арендованных основных средств составляет 1 472 тыс.руб.

Арендодатель: АО Сбербанк Лизинг, ООО «Сименс Финанс»

По строке 1190 "Прочие внеоборотные активы" отражены выданные авансы под внеоборотные активы в сумме 7 548 тыс. руб.

ООО "Информ-Налогконсалтинг"  
 Аудитор, аттестат № 02-000389  
 Е.А. Микова

## 2.6. Запасы

В связи с выходом Федерального стандарта по бухгалтерскому учету ФСБУ 5/2019 «Запасы» с 01.01.2021 Общество ведет учет запасов по новым правилам в соответствии с действующим законодательством. Общество осуществляет переход на новые правила учета запасов перспективно (п. 47 ФСБУ 5/2019).

Запасами считаются активы, потребляемые или продаваемые в рамках обычного операционного цикла, либо используемые в течение периода не более 12 месяцев (п. 3 ФСБУ 5/2019).

Запасы признаются в бухгалтерском учете при одновременном соблюдении следующих условий (п. 5 ФСБУ 5/2019):

- а) затраты, понесенные в связи с приобретением или созданием запасов, обеспечат получение в будущем экономических выгод Общества;
- б) определена сумма затрат, понесенных в связи с приобретением или созданием запасов, или приравненная к ней величина.

К запасам относятся:

- 1) Материалы, топливо, запчасти, комплектующие изделия, покупные полуфабрикаты, предназначенные для использования при производстве продукции, выполнении работ, оказании услуг;
- 2) Инструменты, инвентарь, спецодежда, спецоснастка, тара и другие аналогичные объекты, используемые при производстве продукции, продаже товаров, выполнении работ, оказании услуг, за исключением случаев, когда указанные объекты считаются для целей бухгалтерского учета основными средствами;
- 3) Готовая продукция для продажи;

- 4) Полуфабрикаты;
- 5) Товары, приобретенные у других лиц для продажи;
- 6) Готовая продукция, товары, переданные другим лицам в связи с продажей до момента признания выручки от их продажи.

Запасы признаются по фактической себестоимости (п.9 ФСБУ 5/2019).

В фактическую себестоимость запасов (материалов), включаются фактические затраты на приобретение (создание) запасов, приведение их в состояние и местоположение, необходимые для потребления, продажи или использования (п.п. 10,11,12 ФСБУ 5/2019).

№	Категория запасов	Месторасположение (адрес склада и т.п.)	Стоимость по бухгалтерской отчетности
1	Материалы	д. Нестюково	581 062
2	Полуфабрикаты		367 978
3	Готовая продукция		137 107
4	Товары в пути		16 444
5	Товары для перепродажи		1 595
6	НЗП		777
	ИТОГО		1 104 963

Учет готовой продукции ведется на балансовом счете 43 "Готовая продукция" (без применения счета 40 "Выпуск готовой продукции (работ, услуг) по фактической производственной себестоимости).

В фактическую себестоимость ГП входят прямые и косвенные затраты. Прямые затраты непосредственно относятся на стоимость того вида продукции, работ, услуг, для которых эти расходы произведены. Косвенные расходы распределяются расчетным способом по видам продукции, работ, услуг (п. 9, 23, 24, 25 ФСБУ 5/2019)

Создание Резерва под обесценение запасов

Согласно пунктов 30, 31 ФСБУ 5/2019 «Запасы», Общество обязано на каждую отчетную дату проверять на обесценение все запасы, по мере возникновения признаков обесценения запасов.

Превышение фактической себестоимости запасов (материалов, готовой продукции, товаров, товаров отгруженных, объектов незавершенного производства, полуфабрикатов) над их ЧСП считается обесценением запасов. При наличии обесценения создается Резерв под обесценение запасов (п. 30 ФСБУ 5/2019). В плане счетов предусмотрены к балансовому счету 14 .

Резерв под снижение стоимости материалов и готовой продукции на 31.12.2022 составляет 1 712 тыс. руб.

## 2.7. Материально-производственные запасы, учитываемые за балансом

Материально-производственные запасы, принятые на ответственное хранение, отражаются в бухгалтерском учете на счете 002 «Товарно-материальные ценности, принятые на ответственное хранение» в оценке, принятой в договоре. При отсутствии договорной стоимости Общество ведет количественный учет.

Материально-производственные запасы, принятые в переработку, отражаются в бухгалтерском учете на счете 003 «Материалы принятые в переработку» в количественном измерении.

Структура и остаток товарно-материальных ценностей, учитываемых за балансом, по состоянию на отчетную дату представляет собой следующее в (ед. измерения – шт.):

Наименование показателя	На 31 декабря 2022 года	На 31 декабря 2021 года	На 31 декабря 2020 года
1	2	2	3
Материально-производственные запасы, принятые в переработку	103 681	186 953	328 077
Итого:	103 681	186 953	328 077

## 2.8. Обеспечения полученные и выданные

Структура обеспечения обязательств и платежей полученных и выданных по состоянию на 31.12.2022 г. представляет собой следующее:

Наименование показателя	На 31 декабря 2022года
1	
<b>Полученные — всего</b>	
имущество, находящееся в залоге	
<b>Выданные под собственные обязательства - всего</b>	1 340 000
Основные средства	1 340 000

Основные средства в залоге в ПАО Сбербанк России.

## 2.9. Финансовые вложения

По состоянию на 31.12.2022 г. сумма долгосрочных вложений составляет 11 755,7 тыс. рублей

Форма инвестиций ( займы, вложения в УК и пр.)	Наименование объекта инвестирования	Дата возникновения	Стоимость по бухгалтерской отчетности	Доля, %
Вложения в УК	ООО "Окей-кабель"	2015 г.	2,4	24%
Вложения в УК	ООО "ЦЕНТР ТЕХНИЧЕСКИХ КОМПЕТЕНЦИЙ "ВОЛС.ЭКСПЕРТ"	Январь 2017 г.	5,0	50%
Вложения в УК	ООО "ВОЛС ЦЕНТР"	Декабрь 2021 г.	4,9	49%
Вложения в УК	ООО "Инкаб.ПРО"	2015 г.	4,9	49%
Вложения в УК	ООО "ТЕРАЛИНК"	Январь 2017 г.	10 982	32,8%
Вложения в УК	WIRES&BYTES GMBH	Декабрь 2020 г.	756,5	33,3%

По состоянию на 31.12.2022 сумма краткосрочных финансовых вложений составляет 0,00 рублей

## 2.10. Денежные средства

Структура денежных средств отраженных по строке 1250 «Денежные средства и их эквиваленты» бухгалтерского баланса Общества представлена ниже:

Наименование	На 31.12.22	На 31.12.21	На 31.12.20
Расчетные счета	195 561	103 482	25 540
Валютные счета	4 788	6 184	40 908
Касса	0	0	0
<b>Итого:</b>	<b>200 348</b>	<b>109 666</b>	<b>66 448</b>

Информация о потоках денежных средств раскрыта в Отчете о движении денежных средств и представлена в бухгалтерской (финансовой) отчетности Общества (строка 1250). Данные Отчета о движении денежных средств характеризуют изменения в финансовом положении Общества в разрезе текущей, инвестиционной, финансовой деятельности. Сведения о движении денежных средств Общества представляются в валюте Российской Федерации.

## 2.11. Прочие оборотные активы

По строке 1260 баланса отражены прочие внеоборотные активы: в т.ч. сертификаты, стоимость 5 805 тыс. рублей.

ООО "Иформ-Налогконсалтинг"  
Аудитор, аттестат № 02-000389  
Е.А. Микова

## 2.12. Расчеты с дебиторами и кредиторами

Расчеты с дебиторами и кредиторами отражаются в бухгалтерской отчетности в суммах, вытекающих из условий договоров и первичных документов.

Классификация дебиторской и кредиторской задолженности на краткосрочную и долгосрочную производится исходя из условий заключенных договоров, сложившихся фактов деятельности и намерений Общества.

### Дебиторская задолженность (строка 1230 баланса)

Дебиторская задолженность	Дата возникновения задолженности	Дата погашения задолженности по договору (контракту)	Сумма задолженности
Долгосрочная:			
авансы выданные	3-4 квартал 2022	1-2 квартал 2024	57 942,00
прочие дебиторы	3-4 квартал 2022	3-4 квартал 2026	84 006,00
Краткосрочная:			
покупатели и заказчики	3- 4 квартал 2022	1-2 квартал 2023 г.	1 861 335,78
авансы выданные	4 квартал 2022	1 квартал 2023 г.	188 125,61
прочие дебиторы	4 квартал 2022	1 квартал 2023 г.	31 048,11
ИТОГО:			2 222 457,51

Величина резерва по сомнительным долгам на 31.12.2022 составляет 0 тыс. руб.

### Кредиторская задолженность (строка 1520 баланса)

ООО "Информ-Налогконсалтинг"  
Аудитор, аттестат № 02-000389  
Е.А. Микова

Кредиторская задолженность	Дата возникновения задолженности	Дата погашения задолженности по договору (контракту)	Сумма задолженности
поставщики и подрядчики	3-4 квартал 2022	1-2квартал 2023 г.	763 111,89
авансы полученные	4 квартал 2022	1 квартал 2023 г.	489 232,34
Прочие	4 квартал 2022	1 квартал 2023 г.	289 554,26
ИТОГО:			1 541 898,50

## 2.13. Кредиты и займы

Долгосрочный кредитный портфель и облигационный займ ООО «ИНКАБ» по состоянию на 31.12.2022 составляет 3 273 132 тыс. руб.

Кредитор	Вид кредитного продукта	Дата выдачи	Дата погашения	Остаток задолженности
ПАО «Сбербанк»	Кредитный договор 7М-1-2ВТНН570	01.06.2020	20.09.2024	232 737
ПАО «Сбербанк»	Генеральное соглашение НКЛ-24	18.07.2019	20.10.2025	390 905
ПАО «Сбербанк»	Генеральное соглашение НКЛ-199	13.08.2020	20.07.2025	106 250
ПАО «Сбербанк»	Кредитный договор ГСВРКЛ-76-АСРМ/4	11.06.2021	20.07.2026	410 000
ПАО «Сбербанк»	Кредитный договор 420В003АЕАСРМ	12.04.2022	12.04.2028	1 348 240

1 декабря 2021 года ПАО Московская Биржа были зарегистрированы Биржевые облигации процентные неконвертируемые бездокументарные с централизованным учетом прав серии БО-01, номинальной стоимостью 1 000 (Одна тысяча) российских рублей каждая, со сроком погашения в 1092 (Одна тысяча девяносто второй) день с даты начала размещения биржевых облигаций, размещаемые путем открытой подписки, с возможностью досрочного погашения по усмотрению Эмитента под номером 4B02-01-00064-L.

В результате из планового 1 млрд.руб. было размещено 785 млн.руб.

Итоговая ставка привлечения средств составила 13,5% годовых (фиксированная ставка). При дальнейшем повышении ключевой ставки ЦБ РФ до 9,5% и 20%. в марте 2022 года ставка по облигациям не изменилась.

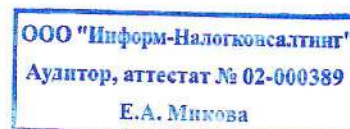
Выплата купонного дохода проводится ежеквартально в размере 33,66 руб. на каждую облигацию. Биржевые облигации имеют 12 (Двенадцать) купонных периодов. Длительность каждого купонного периода составляет 91 (Девяносто один) день.

Кредитный портфель краткосрочный ООО «ИНКАБ» по состоянию на 31.12.2022 составляет 501 311 тыс. руб.

Кредитор	Вид кредитного продукта	Дата выдачи	Дата погашения	Остаток задолженности
ПАО «Сбербанк»	Генеральное соглашение № ВРКЛДС-83-АРСМ	04.10.2018	03.10.2022	70 813
ПАО «Сбербанк»	Кредитный договор 420B004OJMF	11.05.2022	31.12.2023	267 711
ПАО «Сбербанк»	Генеральное соглашение НКЛ-199	13.08.2020	20.07.2025	37 500
ПАО «Сбербанк»	7М-1-2ВТНН570	01.06.2020	04.12.2022	105 910
	% банка			19 377

#### 2.14. Резервный капитал

Резервный капитал отсутствует.



#### 2.15. Нераспределенная прибыль (непокрытый убыток)

Движение по статье «Нераспределенная прибыль (непокрытый убыток)» раскрыто в Отчете об изменениях капитала.

Структура нераспределенной прибыли (непокрытого убытка), отражена по строке 1370 бухгалтерского баланса и представляет собой следующее:

Наименование	На 31.12.22	На 31.12.21	На 31.12.20
Нераспределенная прибыль	111 441	344 676	104 724

Решением от 10 января 2022 года чистая прибыль Общества за 9 мес. 2021 года в размере 70 млн. руб. направлена на выплату дивидендов.

За 2022 год Общество получило чистый убыток 163 235 тыс. руб.

Убыток обусловлен снижением выручки на 25% и увеличением в 2022 году прочих расходов, связанных с переоценкой иностранной дебиторской задолженности и увеличением процентов по долговым обязательствам, в связи с ростом кредитного портфеля.

Прибыль от продаж за 2022 год составила 519 572 тыс. руб.

Нераспределенная прибыль по состоянию на 31.12.2022, отражена в размере 111 441 тыс.руб.

Руководство общества следит за сложившейся ситуацией, прилагает все усилия для достижения положительного финансового результата в будущих периодах. Заключаются новые договоры, производство адаптируется к новым условиям.

#### 2.16. Порядок создания резервов

Учетной политикой Общества предусмотрено создание резервов:

- на оплату отпусков.

Резерв на оплату отпусков начисляется ежемесячно в соответствии с установленной на предприятии методикой. Фактически начисленные суммы за отпуск относятся на уменьшение резерва. На 2022 год резерв составляет на конец отчетного года 32 785 тыс. руб.

## 2.17. Порядок формирования доходов

Порядок учета доходов осуществляется в соответствии с требованиями Положения по бухгалтерскому учету «Доходы организации» (ПБУ 9/99), утвержденного приказом Минфина России от 06 мая 1999 г. № 32н.

Доходы организации в зависимости от их характера, условия получения и направлений деятельности организации подразделяются на:

- доходы от обычных видов деятельности (выручка от реализации);
- прочие доходы.

Выручка от продажи товаров, продукции, работ, услуг (за минусом НДС, акцизов и иных аналогичных платежей) по видам деятельности представлена в таблице ниже:

Наименование показателя	За 2022 год	За 2021 год
Выручка от продаж, в т.ч.	4 806 808	6 280 100
продажа кабельной продукции	4 730 469	6 160 251

## 2.18. Порядок формирования расходов

Порядок учета расходов осуществляется в соответствии с требованиями Положения по бухгалтерскому учету «Расходы организации» (ПБУ 10/99), утвержденного приказом Минфина России от 06 мая 1999 г. № 33н.

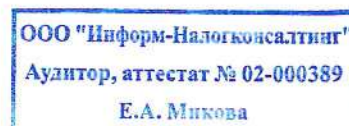
Расходы организации в зависимости от их характера, условий осуществления и направлений деятельности организации подразделяются на:

- расходы по обычным видам деятельности;
- прочие расходы.

Прямые расходы относятся на себестоимость конкретного вида продукции (работ, услуг) на основании первичных учетных документов с указанием номеров производственных заказов (заданий) по изготовлению конкретных номенклатурных номеров изделий.

К косвенным расходам относятся расходы, которые не могут быть прямо включены в себестоимость конкретных видов продукции, работ или услуг. Учет косвенных расходов выполняется по местам возникновения затрат, при этом места возникновения затрат имеют классификацию по следующим функциональным сферам (соответствующим синтетическим счетам учета затрат):

- 20 – Основное производство;
- 25 – Общепроизводственные расходы;
- 26 – Общехозяйственные расходы;
- 44 – Коммерческие расходы.



Себестоимость проданных товаров, продукции, работ, услуг по видам деятельности Общества представляет собой следующее:

Наименование показателя	За 2022 год	За 2021 год
1	2	3
Себестоимость продаж в т.ч.	3 859 526	4 950 714
кабельной продукции	3 807 585	4 851 700

## 2.19. Прочие доходы и расходы

Прочие доходы и расходы за 2022 год представляют собой следующее:

Наименование показателя	За 2022 г.
1	2
Проценты к получению	30 266
Доходы от выбытия прочих материальных ценностей	107 911

Наименование показателя	За 2022 г.
1	2
Доходы от реализации ОС	42 450
Доход от сдачи имущества в аренду	26 647
Оприходование материалов в т.ч. отходы	1 101
Штрафы, пени, неустойки по хоздоговорам	2 400
Курсовая разница	620 505
Прочие доходы	10 429
<b>Итого прочие доходы</b>	<b>811 443</b>
<b>Проценты к уплате</b>	<b>428 711</b>
Расходы от выбытия прочих материальных ценностей	74 781
Расходы от реализации ОС и списанию ОС	63 286
Списание дебиторской задолженности	18 373
Комиссия банка, банков. гарантии	35 468
Расходы прошлых лет	32 398
Налог на имущество	17 211
Вознаграждение за вып обязательств по агентск договору, ретробонусы	108 011
Амортизация ОС, сданных в аренду	28 729
Комиссия по аккредитиву	9 508
Списание производственного брака, недостачи	10 676
Штрафы, пени, неустойки	9 318
Курсовая разница	663 568
Прочие расходы	144 252
<b>Итого прочие расходы</b>	<b>1 220 600</b>

## 2.20. Налог на прибыль

Величина налога на прибыль для целей налогообложения (текущего налога на прибыль – строка 2410 Отчета о финансовых результатах) определяется, исходя из величины условного расхода (условного дохода), скорректированной на суммы постоянного налогового расхода, отложенного актива и отложенного налогового обязательства отчетного периода. Текущий налог на прибыль (строка 2411) составил 0 тыс. руб. Отложенный налог на прибыль (строка 2412) составил 55 797 тыс.руб.

## 2.21. Отложенные налоги

ООО "Информ-Налогконсалтинг"  
Аудитор, аттестат № 02-060389  
Е.А. Микова

Учет отложенных налогов производится Обществом в соответствии с Положением по бухгалтерскому учету «Учет расчетов по налогу на прибыль» (ПБУ 18/02), утвержденным приказом Минфина России от 19 ноября 2002 г. № 114н.

Разница между бухгалтерской прибылью (убытком) и налогооблагаемой прибылью (убытком) отчетного периода, образовавшаяся в результате применения различных правил признания доходов и расходов, которые установлены в нормативных правовых актах по бухгалтерскому учету и законодательством Российской Федерации о налогах и сборах, состоит из постоянных и временных разниц. В бухгалтерском балансе отложенные налоговые активы и обязательства отражаются развернуто, соответственно в качестве внеоборотных активов и долгосрочных обязательств.

Отложенные налоговые активы и отложенные налоговые обязательства в бухгалтерском учете отражаются на счетах 09 «Отложенные налоговые активы» и 77 «Отложенные налоговые обязательства».

На счете 09 «Отложенные налоговые активы» по состоянию на 31.12.2022 года числятся отклонения на сумму 11 070 тыс. руб.

На счете 77 «отложенные налоговые обязательства» по состоянию на 31.12.2022 года числятся отклонения на сумму 17 546 тыс. руб.

## 2.22. Инвентаризация имущества и обязательств

Порядок проведения инвентаризации имущества и обязательств, а также отражения в бухгалтерской отчетности результатов ее проведения, осуществляется в соответствии с требованиями Положения по ведению бухгалтерского учета и бухгалтерской отчетности в Российской Федерации, утвержденного приказом Минфина РФ от 29 июля 1998 г. № 34н, а также Методических указаний по инвентаризации имущества и финансовых обязательств, утвержденных приказом Минфина РФ от 13 июня 1995 г. № 49.

## 2.23. Оценочные обязательства, условные обязательства и условные активы.

В соответствии с ПБУ 8/2010 «Оценочные обязательства, условные обязательства и условные активы», оценочными обязательствами, являются следующие резервы предстоящих расходов:

- резерв на оплату отпусков (включая платежи на социальное страхование и обеспечение) работникам организации;

Резервирование отражается по кредиту счета 96 «Резервы предстоящих расходов» в корреспонденции со счетами учета затрат на производство и расходов на продажу.

## 2.24. События после отчетной даты

Порядок формирования в бухгалтерской отчетности информации о событиях после отчетной даты осуществляется в соответствии с требованиями Положения по бухгалтерскому учету «События после отчетной даты» (ПБУ 7/98), утвержденного приказом Минфина России от 25 ноября 1998 г. № 56н.

Событием после отчетной даты признается факт хозяйственной деятельности, который может оказать влияние на финансовое состояние или результаты деятельности организации и который имел место в период между отчетной датой и датой подписания бухгалтерской отчетности за отчетный год.

В конце 2022 года внесены изменения в Устав, предусматривающие введение в структуру управления Совета директоров. Согласно Уставу Совет директоров осуществляет общее руководство деятельностью Общества, за исключением вопросов отнесенных к компетенции Общего собрания участников Общества.

Совет директоров Общества сформирован 09.01.2023 в составе:

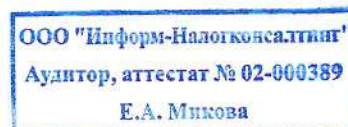
Смильгевич Александр Вадимович;

Акинфиева Ольга Александровна;

Мерзлов Игорь Юрьевич;

Солтаев Вадим Алексеевич;

Хохрин Андрей Витальевич.



Иных существенных событий после отчетной даты, способных оказать влияние на восприятие настоящей бухгалтерской отчетности, нет.

## 2.25. Информация о связанных сторонах

Раскрытие в бухгалтерской отчетности информации связанных сторонах производится в соответствии с требованиями Положения по бухгалтерскому учету «Информация о связанных сторонах» (ПБУ 11/2008), утвержденного приказом Минфина России от 29 апреля 2008 г. № 48н.

*Расчеты со связанными сторонами - юридическими и физическими лицами в 2022 году:*

<i>Дебиторская задолженность за отгруженную продукцию (работы, услуги), руб.</i>				
<i>Организация (дебитор)</i>	<i>Сальдо на 01.01.2022</i>	<i>Отгружено в 2022г</i>	<i>Оплачено в 2022 г.</i>	<i>Сальдо на 31.12.2022</i>
ООО "Инкаб.ПРО"	0	5 681 432	5 696 432	15 000
ООО "Окей-кабель"	0	105 456 986	105 456 986	0
ООО "ТЕРАЛИНК"	1 249 879	2 533 740	2 842 612	941 008
ICG GMBH	0	51 792 257	0	51 792 257
INCAB AMERICA LLC	954 375 736	161 493 243	1 080 583 469	35 285 510
INCAB Europe GmbH	194 173 592	214 094 607	308 693 791	99 574 406
R+D PHOTONICS GMBH	112 865 411	1 655 711 589	625 065 225	1 143 511 775
WIRES&BYTES GMBH	64 811 605	46 991 709	24 461 340	84 341 974
<i>Дебиторская задолженность по выданным авансам за товаро- материальные ценности (работы, услуги), руб.</i>				
ICG GMBH	0	126 758 732	0	126 758 732

<i>Дебиторская задолженность по выданным займам, фин.помощи</i>				
<i>Организация (дебитор)</i>	<i>Сальдо на 01.01.2022</i>	<i>Получено услуг в 2022 г</i>	<i>Оплачено за услуги в 2022 г.</i>	<i>Сальдо на 31.12.2022</i>
Смильгевич А.В.	4 952 398	0	3 400 000	1 552 398
INCAB Europe GmbH	8 720 395	0	0	8 720 395

<i>Кредиторская задолженность за продукцию, работы, услуги, руб.</i>				
<i>Организация (кредитор)</i>	<i>Сальдо на 01.01.2022</i>	<i>Оплачено в 2022г</i>	<i>Получено в 2022 г.</i>	<i>Сальдо на 31.12.2022</i>
ООО "Инкаб.ПРО"	1 051 008	15 426 000	14 645 000	270 008
ООО "Окей-кабель"	0	13 846 549	35 830 841	21 984 292
ООО "ТЕРАЛИНК"	4 155	0	0	4 155
ICG GMBH	0	0	25 647 147	25 647 147
INCAB Europe GmbH	4 136 149	0	413 972	3 722 176
R+D PHOTONICS GMBH	662 047	56 294 279	56 228 019	595 787
WIRES&BYTES GMBH	184 190	0	18 435	165 755

<i>Кредиторская задолженность по авансам полученным за продукцию, обороты, услуги, руб</i>				
ООО "Инкаб.ПРО"	0	7 602 450	5 696 432	1 921 017
ООО "Окей-кабель"	380 452 506	1 191 586 713	814 400 000	3 265 792
ООО "ТЕРАЛИНК"	2 591	1 750 810	2 132 467	384 248
INCAB Europe GmbH	0	65 609 658	65 609 668	10

<i>Кредиторская задолженность по продаже доли и дивидендов</i>				
<i>Организация (кредитор)</i>	<i>Сальдо на 01.01.2022</i>	<i>Оплачено</i>	<i>Начислено</i>	<i>Сальдо на 31.12.2022</i>
Смильгевич А.В	8 000	58 640 000	70 000 000	11 368 000

Бенефициарным владельцем является Смильгевич Александр Вадимович, ИНН 590704590117.

К управленческому персоналу относятся: генеральный директор , руководитель управления производством, руководитель управления продаж, руководитель управления качества и технической компетенции, руководитель управления расширения и главный бухгалтер, сумма краткосрочного вознаграждения за 2022 год с учётом страховых взносов составила 44 118 тыс. руб.

## 2.26. Информация по сегментам

Общество осуществляет свою деятельность на территории Российской Федерации и не выделяет отдельных географических сегментов, поскольку источники и характер рисков на всей территории Российской Федерации примерно одинаковы. В отчетном году отгружено на экспорт продукции и товаров на сумму 1 795 174 тыс. руб.

## 2.27. Риски хозяйственной деятельности Организации

ООО "Информ-Налогконсалтинг"  
Аудитор, аттестат № 02-000389  
Е.А. Микова

В 2022 году на деятельность ООО « Инкаб» оказывал и продолжает оказывать влияние комплекс факторов экономического и иного характера. Среди них, в частности, - геополитическая обстановка, ограничения, введенные в отношении Российской Федерации и ее экономических субъектов отдельными государствами и их объединениями, меры, принимаемые в ответ на внешнее санкционное давление, ограничения, связанные с распространением коронавирусной инфекции. Руководство Организации внимательно следит за потенциальным воздействием этих событий и

готово предпринимать все возможные меры для снижения возможных негативных последствий. На текущий момент руководство Организации не ожидает, что введенные и потенциальные будущие санкции и ограничения могут негативным образом сказаться на ее деятельности, однако количественно определить соответствующий финансовый эффект не представляется возможным.

ООО «Инкаб» подтверждает, что выявленные в отчетном периоде события не способны оказать какое-либо значимое влияние на восприятие заинтересованными пользователями информации, представленной в настоящей бухгалтерской отчетности за 2022 год.

Генеральный директор



Смильгевич А.В

Главный бухгалтер

Нуруллина Ф.М

31 марта 2023 г.

ООО "Информ-Налогконсалтинг"  
Аудитор, аттестат № 02-000389  
Е.А. Михова

Пронумеровано и пронумеровано  
50 ( *пятьдесят* ) листов  
Заместитель директора  
*[Signature]* Е.А. Микова

