

**АУДИТОРСКОЕ ЗАКЛЮЧЕНИЕ
НЕЗАВИСИМОГО АУДИТОРА**

Аудируемое лицо:
**ОБЩЕСТВО С ОГРАНИЧЕННОЙ ОТВЕТСТВЕННОСТЬЮ
"ИНКАБ"
(ООО "ИНКАБ")**

Аудируемый период:
2023 год

АУДИТОРСКОЕ ЗАКЛЮЧЕНИЕ НЕЗАВИСИМОГО АУДИТОРА

Участнику, членам Совета директоров
ООО "Инкаб"

Мнение

Мы провели аудит прилагаемой годовой бухгалтерской (финансовой) отчетности **Общества с ограниченной ответственностью "Инкаб"** (ОГРН 5085904000881; адрес: 614532, Пермский край, д. Нестюково, ул. Придорожная, д. 2), состоящей из Бухгалтерского баланса по состоянию на 31 декабря 2023 г., Отчета о финансовых результатах за 2023 год, приложений к Бухгалтерскому балансу и Отчету о финансовых результатах, в том числе Отчета об изменениях капитала за 2023 год, Отчета о движении денежных средств за 2023 год, Пояснений к Бухгалтерскому балансу и Отчету о финансовых результатах за 2023 год, Пояснений к бухгалтерской отчетности за 2023 год, включающих краткий обзор основных положений учетной политики.

По нашему мнению, прилагаемая годовая бухгалтерская (финансовая) отчетность отражает достоверно во всех существенных отношениях финансовое положение **Общества с ограниченной ответственностью "Инкаб"** по состоянию на 31 декабря 2023 года, финансовые результаты его деятельности и движение денежных средств за 2023 год в соответствии с правилами составления бухгалтерской (финансовой) отчетности, установленными в Российской Федерации.

Основание для выражения мнения

Мы провели аудит в соответствии с Международными стандартами аудита (МСА), принимаемыми Международной федерацией бухгалтеров и признанными в порядке, установленном Правительством Российской Федерации. Наша ответственность в соответствии с этими стандартами раскрыта в разделе "Ответственность аудитора за аудит годовой бухгалтерской (финансовой) отчетности" настоящего заключения. Мы являемся независимыми по отношению к аудируемому лицу в соответствии с Правилами независимости аудиторов и аудиторских организаций и Кодексом профессиональной этики аудиторов, принятыми в Российской Федерации в порядке, установленном Федеральным законом от 30.12.2008 № 307-ФЗ "Об аудиторской деятельности", и нами выполнены прочие обязанности в соответствии с этими требованиями профессиональной этики. Мы полагаем, что полученные нами аудиторские доказательства являются достаточными и надлежащими, чтобы служить основанием для выражения нашего мнения.

Ключевые вопросы аудита

Ключевые вопросы аудита — это вопросы, которые, согласно нашему профессиональному суждению, являлись наиболее значимыми для нашего аудита годовой бухгалтерской (финансовой) отчетности за текущий период. Эти вопросы были рассмотрены в контексте нашего аудита годовой бухгалтерской (финансовой) отчетности в целом и при формировании нашего мнения об этой отчетности, и мы не выражаем отдельного мнения об этих вопросах.

В отношении указанных ниже вопросов наше описание того, как соответствующие вопросы были рассмотрены в ходе нашего аудита, приводится в этом контексте.

Мы выполнили обязанности, описанные в разделе "Ответственность аудитора за аудит годовой бухгалтерской (финансовой) отчетности" нашего заключения, в том числе по отношению к указанным ниже вопросам. Соответственно, наш аудит включал выполнение процедур, разработанных в ответ на нашу оценку рисков существенного искажения бухгалтерской (финансовой) отчетности. Результаты наших аудиторских процедур, в том числе процедур, выполненных в ходе рассмотрения указанных ниже вопросов, служат основанием для выражения нашего аудиторского мнения о прилагаемой годовой бухгалтерской (финансовой) отчетности.

Ключевой вопрос аудита	Как соответствующий ключевой вопрос был рассмотрен в ходе нашего аудита
<i>Дебиторская задолженность</i>	
Аудируемое лицо имеет существенные остатки дебиторской задолженности.	Наши аудиторские процедуры включали тестирование средств контроля за взысканием дебиторской задолженности; проверку операций по погашению дебиторской задолженности, в т.ч. анализ ее движения после отчетной даты; анализ и выборочную проверку расчетов с контрагентами по существу; направление внешних запросов контрагентам и анализ соответствия полученной информации данным, отраженным в бухгалтерских регистрах и в отчетности; анализ результатов инвентаризации дебиторской задолженности, проведенной перед составлением годовой бухгалтерской отчетности; тестирование обоснованности отсутствия резерва по сомнительным долгам; выполнение иных процедур в соответствии с нашим профессиональным суждением.
Существует риск искажения бухгалтерской отчетности в случае наличия в составе дебиторской задолженности сомнительных, безнадежных или нереальных к взысканию долгов.	
Информация о дебиторской задолженности раскрыта в п. 2.12 Пояснений к бухгалтерской отчетности и в табл. 5.1-5.2 Пояснений к Бухгалтерскому балансу и Отчету о финансовых результатах.	
<i>Прочая информация</i>	
Руководство несет ответственность за прочую информацию. Прочая информация включает информацию, содержащуюся в Годовом отчете ООО "Инкаб" за 2023 год, но не включает бухгалтерскую (финансовую) отчетность и наше аудиторское заключение о ней. Годовой отчет ООО "Инкаб" за 2023 год, предположительно, будет нам предоставлен после даты настоящего аудиторского заключения.	

Наше мнение о бухгалтерской (финансовой) отчетности не распространяется на прочую информацию, и мы не будем предоставлять вывод, выражающий уверенность в какой-либо форме в отношении данной информации.

В связи с проведением нами аудита бухгалтерской (финансовой) отчетности наша обязанность заключается в ознакомлении с указанной выше прочей информацией, когда она будет нам предоставлена, и рассмотрении вопроса о том, имеются ли существенные несоответствия между прочей информацией и бухгалтерской (финансовой) отчетностью или нашими знаниями, полученными в ходе аудита, и не содержит ли прочая информация иных возможных существенных искажений.

Ответственность руководства и Совета директоров аудируемого лица за годовую бухгалтерскую (финансовую) отчетность

Руководство несет ответственность за подготовку и достоверное представление указанной годовой бухгалтерской (финансовой) отчетности в соответствии с правилами составления бухгалтерской (финансовой) отчетности, установленными в Российской Федерации, и за систему внутреннего контроля, которую руководство считает необходимой для подготовки годовой бухгалтерской (финансовой) отчетности, не содержащей существенных искажений вследствие недобросовестных действий или ошибок.

При подготовке годовой бухгалтерской (финансовой) отчетности руководство несет ответственность за оценку способности аудируемого лица продолжать непрерывно свою деятельность, за раскрытие в соответствующих случаях сведений, относящихся к непрерывности деятельности, и за составление отчетности на основе допущения о непрерывности деятельности, за исключением случаев, когда руководство намеревается ликвидировать аудируемое лицо, прекратить его деятельность или когда у руководства отсутствует какая-либо иная реальная альтернатива, кроме ликвидации или прекращения деятельности.

Члены Совета директоров несут ответственность за надзор за подготовкой годовой бухгалтерской (финансовой) отчетности аудируемого лица.

Ответственность аудитора за аудит годовой бухгалтерской (финансовой) отчетности

Наша цель состоит в получении разумной уверенности в том, что годовая бухгалтерская (финансовая) отчетность не содержит существенных искажений вследствие недобросовестных действий или ошибок, и в составлении аудиторского заключения, содержащего наше мнение.

Разумная уверенность представляет собой высокую степень уверенности, но не является гарантией того, что аудит, проведенный в соответствии с МСА, всегда выявляет существенные искажения при их наличии. Искажения могут быть результатом недобросовестных действий или ошибок и считаются существенными, если можно обоснованно предположить, что в отдельности или в совокупности они могут повлиять на экономические решения пользователей, принимаемые на основе этой годовой бухгалтерской (финансовой) отчетности.

В рамках аудита, проводимого в соответствии с МСА, мы применяем профессиональное суждение и сохраняем профессиональный скептицизм на протяжении всего аудита. Кроме того, мы:

- а) выявляем и оцениваем риски существенного искажения годовой бухгалтерской (финансовой) отчетности вследствие недобросовестных действий или ошибок; разрабатываем и проводим аудиторские процедуры в ответ на эти риски; получаем аудиторские доказательства, являющиеся достаточными и надлежащими, чтобы служить основанием для выражения нашего мнения. Риск необнаружения существенного искажения в результате недобросовестных действий выше, чем риск необнаружения существенного искажения в результате ошибки, так как недобросовестные действия могут включать сговор, подлог, умышленный пропуск, искаженное представление информации или действия в обход системы внутреннего контроля;
- б) получаем понимание системы внутреннего контроля, имеющей значение для аудита, с целью разработки аудиторских процедур, соответствующих обстоятельствам, но не с целью выражения мнения об эффективности системы внутреннего контроля аудируемого лица;
- в) оцениваем надлежащий характер применяемой учетной политики, обоснованность оценочных значений, рассчитанных руководством аудируемого лица, и соответствующего раскрытия информации;
- г) делаем вывод о правомерности применения руководством аудируемого лица допущения о непрерывности деятельности, а на основании полученных аудиторских доказательств – вывод о том, имеется ли существенная неопределенность в связи с событиями или условиями, в результате которых могут возникнуть значительные сомнения в способности аудируемого лица продолжать непрерывно свою деятельность.

Если мы приходим к выводу о наличии существенной неопределенности, мы должны привлечь внимание в нашем аудиторском заключении к соответствующему раскрытию информации в годовой бухгалтерской (финансовой) отчетности или, если такое раскрытие информации является ненадлежащим, модифицировать наше мнение. Наши выводы основаны на аудиторских доказательствах, полученных до даты нашего аудиторского заключения. Однако будущие события или условия могут привести к тому, что аудируемое лицо утратит способность продолжать непрерывно свою деятельность;

- д) проводим оценку представления годовой бухгалтерской (финансовой) отчетности в целом, ее структуры и содержания, включая раскрытие информации, а также того, представляет ли годовая бухгалтерская (финансовая) отчетность лежащие в ее основе операции и события так, чтобы было обеспечено их достоверное представление.

Мы осуществляем информационное взаимодействие с членами Совета директоров аудируемого лица, доводя до их сведения, помимо прочего, информацию о запланированном объеме и сроках аудита, а также о существенных замечаниях по результатам аудита, в том числе о значительных недостатках системы внутреннего контроля, которые мы выявляем в процессе аудита.

Мы также предоставляем членам Совета директоров заявление о том, что мы соблюдали все соответствующие этические требования в отношении независимости и информировали этих лиц обо всех взаимоотношениях и прочих вопросах, которые можно обоснованно считать оказывающими влияние на независимость аудитора, а в необходимых случаях – о соответствующих мерах предосторожности.

Из тех вопросов, которые мы довели до сведения членов Совета директоров мы определяем вопросы, которые были наиболее значимыми для аудита бухгалтерской (финансовой) отчетности за текущий период и, следовательно, являются ключевыми вопросами аудита. Мы описываем эти вопросы в нашем аудиторском заключении, кроме случаев, когда публичное раскрытие информации об этих вопросах запрещено законом или нормативным актом или когда в крайне редких случаях мы приходим к выводу о том, что информация о каком-либо вопросе не должна быть сообщена в нашем заключении, так как можно обоснованно предположить, что отрицательные последствия сообщения такой информации превысят общественно значимую пользу от ее сообщения.

Лицо, действующее от имени аудиторской
организации
(ген. доверенность № 07/24 от 09.01.2024),
член СРО ААС (ОРНЗ 21706030113)

Пименова
Марина Николаевна

Руководитель аудита,
по результатам которого составлено
аудиторское заключение,
член СРО ААС (ОРНЗ 21706030113)

Пименова
Марина Николаевна

Аудиторская организация:
ООО "Информ-Налогконсалтинг",
ОГРН 1065902019688,
614007, г. Пермь, ул. Максима Горького, д.65а,
член СРО ААС, ОРНЗ 12006114208

«15» апреля 2024 г.

Бухгалтерский баланс
на 31 декабря 2023 г.

Организация ООО "ИНКАБ"
Идентификационный номер налогоплательщика
Вид экономической деятельности Производство волоконно-оптических кабелей
Организационно-правовая форма / форма собственности Общества с ограниченной ответственностью / Частная собственность
Единица измерения: в тыс. рублей
Местонахождение (адрес) 614532, Пермский край, Пермский р-н, Нестюково д, Придорожная ул, дом № 2

Форма по ОКУД
Дата (число, месяц, год)
по ОКПО
ИНН
по ОКВЭД 2
по ОКОПФ / ОКФС
по ОКЕИ

Коды		
0710001		
31	12	2023
88083123		
5904199692		
27.31		
12300	16	
384		

Бухгалтерская отчетность подлежит обязательному аудиту ДА НЕТ
Наименование аудиторской организации/фамилия, имя, отчество (при наличии) индивидуального аудитора
ООО "Информ-Налогконсалтинг"

Идентификационный номер налогоплательщика аудиторской организации/индивидуального аудитора
Основной государственный регистрационный номер аудиторской организации/индивидуального аудитора

ИНН	5902829846
ОГРН/ОГРНИП	1065902019688

Пояснения	Наименование показателя	Код	На 31 декабря 2023 г.	На 31 декабря 2022 г.	На 31 декабря 2021 г.
	АКТИВ				
	I. ВНЕОБОРОТНЫЕ АКТИВЫ				
1.1	Нематериальные активы	1110	225 070	248714	909
1.5	Результаты исследований и разработок	1120	46 782		116
	Нематериальные поисковые активы	1130	-	-	-
	Материальные поисковые активы	1140	-	-	-
2.1	Основные средства	1150	1 457 883	1 473 525	1 607 756
2.1	Доходные вложения в материальные ценности	1160	162 665	191 395	220125
3.1	Финансовые вложения	1170	10 999	11 756	81 354
	Отложенные налоговые активы	1180	4 878	11 070	15 571
	Прочие внеоборотные активы	1190	8 823	7 548	217 419
	Итого по разделу I	1100	1 917 100	1 944 009	2 143 250
	II. ОБОРОТНЫЕ АКТИВЫ				
4.1	Запасы	1210	876 042	1 104 963	1 087 331
	Налог на добавленную стоимость по приобретенным ценностям	1220	41	1 226	2 449
5.1	Дебиторская задолженность	1230	2 653 183	2 222 458	2 080 619
	Финансовые вложения (за исключением денежных эквивалентов)	1240	-	-	-
2.11	Денежные средства и денежные эквиваленты	1250	274 491	200 348	109 666
2.12	Прочие оборотные активы	1260	6 274	5 805	25 444
	Итого по разделу II	1200	3 810 031	3 534 801	3 305 509
	БАЛАНС	1600	5 727 131	5 478 810	5 448 759

Пояснения	Наименование показателя	Код	На 31 декабря 2023 г.	На 31 декабря 2022 г.	На 31 декабря 2021 г.
	ПАССИВ				
	III. КАПИТАЛ И РЕЗЕРВЫ				
1.3	Уставный капитал (складочный капитал, уставный фонд, вклады товарищей)	1310	10	10	10
	Собственные акции, выкупленные у акционеров	1320	-	-	-
	Переоценка внеоборотных активов	1340	-	-	-
	Добавочный капитал (без переоценки)	1350	-	-	-
	Резервный капитал	1360	-	-	-
2.16	Нераспределенная прибыль (непокрытый убыток)	1370	601 166	111 441	344 676
	Итого по разделу III	1300	601 176	111 451	344 686
	IV. ДОЛГОСРОЧНЫЕ ОБЯЗАТЕЛЬСТВА				
5.3	Заемные средства	1410	1 654 191	3 273 132	1 315 176
	Отложенные налоговые обязательства	1420	24 256	17 546	77 843
	Оценочные обязательства	1430	-	-	-
	Прочие обязательства	1450	5020	686	-
	Итого по разделу IV	1400	1 683 467	3 291 364	1 393 019
	V. КРАТКОСРОЧНЫЕ ОБЯЗАТЕЛЬСТВА				
5.3	Заемные средства	1510	1 734 609	501 311	1 471 190
5.3	Кредиторская задолженность	1520	1 607 020	1 541 899	2 237 180
	Доходы будущих периодов	1530	-	-	-
7	Оценочные обязательства	1540	100 859	32 785	2 685
	Прочие обязательства	1550	-	-	-
	Итого по разделу V	1500	3 442 488	2 075 995	3 711 054
	БАЛАНС	1700	5 727 131	5 478 810	5 448 759

Руководитель

(подпись)

Смильгевич Александр
Вадимович

(расшифровка подписи)

29 марта 2024 г.

Отчет о финансовых результатах
за Январь - Декабрь 2023 г.

Организация ООО "ИНКАБ"

Идентификационный номер налогоплательщика

Вид экономической деятельности Производство волоконно-оптических кабелей

Организационно-правовая форма / форма собственности

Общества с ограниченной ответственностью / Частная собственность

Единица измерения: в тыс. рублей

Дата (число, месяц, год) _____
 Форма по ОКУД _____
 по ОКПО _____
 ИНН _____
 по ОКВЭД 2 _____
 по ОКОПФ / ОКФС _____
 по ОКЕИ _____

Коды		
0710002		
31	12	2023
88083123		
5904199692		
27.31		
12300	16	
384		

Пояснения	Наименование показателя	Код	За Январь - Декабрь 2023 г.	За Январь - Декабрь 2022 г.
2.19	Выручка	2110	6 263 595	4 806 808
6	Себестоимость продаж	2120	(4 176 933)	(3 859 526)
	Валовая прибыль (убыток)	2100	2 086 661	947 282
6	Коммерческие расходы	2210	(265 849)	(127 554)
6	Управленческие расходы	2220	(675 066)	(300 156)
	Прибыль (убыток) от продаж	2200	1 145 746	519 572
	Доходы от участия в других организациях	2310		76249
	Проценты к получению	2320	1 939	30 266
	Проценты к уплате	2330	(624 886)	(428 711)
	Прочие доходы	2340	1 006 688	811 443
2.21	Прочие расходы	2350	(1 011 725)	(1 220 600)
2.22	Прибыль (убыток) до налогообложения	2300	517 763	(211 781)
2.23	Налог на прибыль	2410	(28 062)	55797
	в том числе:			
	текущий налог на прибыль	2411	(15 159)	
	отложенный налог на прибыль	2412	(12 903)	55797
	Прочее	2460	24	(7 251)
	в том числе:			
2.16	Чистая прибыль (убыток)	2400	489 725	(163 235)

Пояснения	Наименование показателя	Код	За Январь - Декабрь 2023 г.	За Январь - Декабрь 2022 г.
	Результат от переоценки внеоборотных активов, не включаемый в чистую прибыль (убыток) периода	2510	-	-
	Результат от прочих операций, не включаемый в чистую прибыль (убыток) периода	2520	-	-
	Налог на прибыль от операций, результат которых не включается в чистую прибыль (убыток) периода	2530	-	-
	Совокупный финансовый результат периода	2500	489725	(163 235)
	СПРАВОЧНО			
	Базовая прибыль (убыток) на акцию	2900	-	-
	Разводненная прибыль (убыток) на акцию	2910	-	-

Руководитель

Смильгевич
(подпись)



Смильгевич Александр
Вадимович
(расшифровка подписи)

29 марта 2024г.

Отчет об изменениях капитала
за Январь - Декабрь 2023 г.

Коды		
0710004		
31	12	2022
88083123		
5904199692		
27.31		
12300	16	
384		

Форма по ОКУД
Дата (число, месяц, год)
по ОКПО
ИНН
по
ОКВЭД 2
по ОКOPФ / ОКФС
по ОКЕИ

Организация ООО "ИНКАБ"
Идентификационный номер налогоплательщика
Вид экономической деятельности Производство волоконно-оптических кабелей
Организационно-правовая форма / форма собственности Общество с ограниченной ответственностью / Частная собственность
Единица измерения: в тыс. рублей

1. Движение капитала

Наименование показателя	Код	Уставный капитал	Собственные акции, выкупленные у акционеров	Добавочный капитал	Резервный капитал	Нераспределенная прибыль (непокрытый убыток)	Итого
Величина капитала на 31 декабря 2021 г.	3100	10				344 676	344 686
Увеличение капитала - всего: в том числе:	3210						
чистая прибыль	3211	X	X	X	X		
переоценка имущества	3212	X	X		X		
доходы, относящиеся непосредственно на увеличение капитала	3213	X	X		X		
дополнительный выпуск акций	3214				X		
увеличение номинальной стоимости акций	3215				X		
реорганизация юридического лица	3216						
	3217						

Наименование показателя	Код	Уставный капитал	Собственные акции, выкупленные у акционеров	Добавочный капитал	Резервный капитал	Неразмещенная прибыль (непокрытый убыток)	Итого
Уменьшение капитала - всего:	3220	-	-	-	-	(233 235)	(233 235)
в том числе:							
убыток	3221	X	X	X	X	(163 235)	(163 235)
переоценка имущества	3222	X	X	-	-	-	-
расходы, относящиеся непосредственно на уменьшение капитала	3223	X	X	-	-	-	-
уменьшение номинальной стоимости акций	3224	-	-	-	-	-	-
уменьшение количества акций	3225	-	-	-	-	-	-
уменьшение количества акций	3226	-	-	-	-	(70 000)	(70 000)
реорганизация юридического лица	3227	X	X	X	X	-	X
дивиденды	3230	X	X	-	-	-	X
Изменение добавочного капитала	3240	X	X	X	-	-	X
Изменение резервного капитала	3245	-	-	-	-	111 441	111 451
Величина капитала на 31 декабря 2022 г.	3200	10	-	-	-	489725	489725
За 2023 г.							
Увеличение капитала - всего:	3310	-	-	-	-	489725	489725
в том числе:							
чистая прибыль	3311	X	X	X	X	-	-
переоценка имущества	3312	X	X	-	-	-	-
доходы, относящиеся непосредственно на увеличение капитала	3313	X	X	-	-	-	-
дополнительный выпуск акций	3314	-	-	-	-	-	-
увеличение номинальной стоимости акций	3315	-	-	-	-	-	-
реорганизация юридического лица	3316	-	-	-	-	-	-
Уменьшение капитала - всего:	3320	-	-	-	-	-	-
в том числе:							
убыток	3321	X	X	X	X	-	-
переоценка имущества	3322	X	X	-	-	-	-
расходы, относящиеся непосредственно на уменьшение капитала	3323	X	X	-	-	-	-
уменьшение номинальной стоимости акций	3324	-	-	-	-	-	-
уменьшение количества акций	3325	-	-	-	-	-	-
уменьшение количества акций	3326	-	-	-	-	-	-
реорганизация юридического лица	3327	X	X	X	X	-	X
дивиденды	3330	X	X	-	-	-	X
Изменение добавочного капитала	3340	X	X	X	-	-	X
Изменение резервного капитала	3345	-	-	-	-	601 166	601 176
Величина капитала на 31 декабря 2023 г.	3300	10	-	-	-	-	-

2. Корректировки в связи с изменением учетной политики и исправлением ошибок

Наименование показателя	Код	На 31 декабря 2021г.	Изменения капитала за 2021 г.		На 31 декабря 2022 г.
			за счет чистой прибыли (убытка)	за счет иных факторов	
Капитал - всего					
до корректировок	3400				
корректировка в связи с:					
изменением учетной политики	3410				
исправлением ошибок	3420				
после корректировок	3500				
в том числе:					
нераспределенная прибыль (непокрытый убыток):					
до корректировок	3401				
корректировка в связи с:					
изменением учетной политики	3411				
исправлением ошибок	3421				
после корректировок	3501				
по другим статьям капитала					
до корректировок	3402				
корректировка в связи с:					
изменением учетной политики	3412				
исправлением ошибок	3422				
после корректировок	3502				

3. Чистые активы

Наименование показателя	Код	На 31 декабря 2023 г.	На 31 декабря 2022 г.	На 31 декабря 2021 г.
Чистые активы	3600	601 176	111 451	344 686



(Handwritten signature)
Руководитель

Смильтевич Александр Вадимович
(расшифровка подписи)

29 марта 2024 г.

Отчет о движении денежных средств
за Январь - Декабрь 2023 г.

Организация **ООО "ИНКАБ"**
Идентификационный номер налогоплательщика
Вид экономической деятельности **Производство волоконно-оптических кабелей**
Организационно-правовая форма / форма собственности
Общества с ограниченной ответственностью / Частная собственность
Единица измерения: в тыс. рублей

Форма по ОКУД
Дата (число, месяц, год)
по ОКПО
ИНН
по ОКВЭД 2
по ОКОПФ / ОКФС
по ОКЕИ

Коды		
0710005		
31	12	2023
88083123		
5904199692		
27.31		
12300	16	
384		

Наименование показателя	Код	За Январь - Декабрь 2023 г.	За Январь - Декабрь 2022 г.
Денежные потоки от текущих операций			
Поступления - всего	4110	6 996 406	6 608 986
в том числе:			
от продажи продукции, товаров, работ и услуг	4111	6 976 733	5 733 416
арендных платежей, лицензионных платежей, роялти, комиссионных и иных аналогичных платежей	4112	268	5 804
от перепродажи финансовых вложений	4113	-	-
	4114	-	-
прочие поступления	4119	19 405	869 766
Платежи - всего	4120	(6 446 700)	(7 244 333)
в том числе:			
поставщикам (подрядчикам) за сырье, материалы, работы, услуги	4121	(4 732 506)	(4 679 674)
в связи с оплатой труда работников	4122	(875 121)	(522 490)
процентов по долговым обязательствам	4123	(484 592)	(351 453)
налога на прибыль организаций	4124	(22 028)	(18 595)
	4125	-	-
прочие платежи	4129	(332 453)	(1 672 121)
Сальдо денежных потоков от текущих операций	4100	549 706	(635 347)
Денежные потоки от инвестиционных операций			
Поступления - всего	4210	-	-
в том числе:			
от продажи внеоборотных активов (кроме финансовых вложений)	4211	-	-
от продажи акций других организаций (долей участия)	4212	-	-
от возврата предоставленных займов, от продажи долговых ценных бумаг (прав требования денежных средств к другим лицам)	4213	-	-
дивидендов, процентов по долговым финансовым вложениям и аналогичных поступлений от долевого участия в других организациях	4214	-	-
	4215	-	-
прочие поступления	4219	-	-
Платежи - всего	4220	(104 110)	(194 546)
в том числе:			
в связи с приобретением, созданием, модернизацией, реконструкцией и подготовкой к использованию внеоборотных активов	4221	(104 110)	(194 546)
в связи с приобретением акций других организаций (долей участия)	4222	-	-
в связи с приобретением долговых ценных бумаг (прав требования денежных средств к другим лицам), предоставление займов другим лицам	4223	-	-
процентов по долговым обязательствам, включаемым в стоимость инвестиционного актива	4224	-	-
	4225	-	-
прочие платежи	4229	-	-
Сальдо денежных потоков от инвестиционных операций	4200	(104 110)	(194 546)

Наименование показателя	Код	За Январь - Декабрь 2023 г.	За Январь - Декабрь 2022 г.
Денежные потоки от финансовых операций			
Поступления - всего	4310	2 356 317	2 614 246
в том числе:			
получение кредитов и займов	4311	2 356 317	2 613 458
денежных вкладов собственников (участников)	4312	-	-
от выпуска акций, увеличения долей участия	4313	-	-
от выпуска облигаций, векселей и других долговых ценных бумаг и др.	4314	-	-
	4315	-	-
	4319		788
прочие поступления	4320	(2 737 206)	(1 699 686)
Платежи - всего			
в том числе:			
собственникам (участникам) в связи с выкупом у них акций (долей участия) организации или их выходом из состава участников	4321	-	-
на уплату дивидендов и иных платежей по распределению прибыли в пользу собственников	4322	-	(58 640)
в связи с погашением (выкупом) векселей и других долговых ценных бумаг, возврат кредитов и займов	4323	(2 737 206)	(1 641 046)
	4324	-	-
	4329	-	-
прочие платежи	4300	(380 889)	914 560
Сальдо денежных потоков от финансовых операций	4400	64 707	84 667
Сальдо денежных потоков за отчетный период			
Остаток денежных средств и денежных эквивалентов на начало отчетного периода	4450	200 348	109 666
Остаток денежных средств и денежных эквивалентов на конец отчетного периода	4500	274 491	200 348
Величина влияния изменения курса иностранной валюты по отношению к рублю	4490	9 436	6 015

Руководитель



(подпись)

Смильгаев Александр
Вадимович

(расшифровка подписи)

29 марта 2024 г.



**Общество с ограниченной ответственностью
"ИНКАБ"**

**Пояснения к бухгалтерскому балансу
и отчету о финансовых результатах
за 2023 год (тыс. руб.)**

**Пояснения к бухгалтерскому балансу
и отчету о финансовых результатах (тыс. руб.)**

1. Нематериальные активы и расходы на научно-исследовательские, опытно-конструкторские и технологические работы (НИОКР)
1.1. Наличие и движение нематериальных активов

с.1

Наименование показателя	Код	Период	На начало года				Изменения за период						На конец периода	
			первоначальная стоимость		накопленная амортизация и убытки от обесценения		Поступило	Выбыло		Убыток от обесценения	Переоценка		первоначальная стоимость	накопленная амортизация и убытки от обесценения
			первоначальная стоимость	накопленная амортизация и убытки от обесценения	первоначальная стоимость	накопленная амортизация и убытки от обесценения		Первоначальная стоимость	Накопленная амортизация					
Нематериальные активы - всего	5100 5110	за 2023 г. за 2022 г.	262 149 1 129	(13 435) (219)	2 761 261 020	(90) -	90 -	(26 406) (13 216)	- -	- -	- -	262 820 262 149	(39 750) (13 435)	
в том числе:														
Исключительное право патентообладателя на изобретение, промышленный образец, полезную модель	5101	за 2023 г.	286	(52)	1 761	-	-	(196)	-	-	-	2 048	(248)	
5111	за 2022 г.	286	-	-	-	-	-	(52)	-	-	-	286	(52)	
5102	за 2023 г.	228	(72)	-	-	-	-	(16)	-	-	-	228	(89)	
5112	за 2022 г.	228	(56)	-	-	-	-	(16)	-	-	-	228	(72)	
Исключительное авторское право на программы для ЭВМ, базы данных	5103	за 2023 г.	261 337	(13 116)	1 000	-	-	(26 167)	-	-	-	262 338	(39 283)	
5113	за 2022 г.	317	-	-	261 020	-	-	(13 116)	-	-	-	261 337	(13 116)	
Исключительное право владельца на товарный знак и знак обслуживания, наименование места происхождения товаров	5104	за 2023 г.	298	(195)	-	(90)	90	(27)	-	-	-	207	(131)	
5114	за 2022 г.	298	(163)	-	-	-	-	(32)	-	-	-	298	(195)	

1.2. Первоначальная стоимость нематериальных активов, созданных самой организацией

Наименование показателя	Код	На 31 декабря 2023 г.		На 31 декабря 2022 г.		На 31 декабря 2021 г.	
		сальдо	кредит	сальдо	кредит	сальдо	кредит
Всего		5120	-	-	-	-	-
в том числе:		5121	-	-	-	-	-

18

1.3. Нематериальные активы с полностью погашенной стоимостью

Наименование показателя	Код	На 31 декабря 2023 г.		На 31 декабря 2022 г.		На 31 декабря 2021 г.	
		3	9	3	9	3	9
Всего	5130						
в том числе:							
Исключительное право владельца на товарный знак и знак обслуживания, наименование места происхождения товаров	5131						

1.4. Наличие и движение результатов НИОКР

Наименование показателя	Код	Период	На начало года				Изменения за период				На конец периода	
			первоначальная стоимость		часть стоимости, списанной на расходы	Поступило	Выбыло		часть стоимости, списанной на расходы за период	первоначальная стоимость	часть стоимости, списанной на расходы	
			3	9			первоначальная стоимость	часть стоимости, списанной на расходы				
НИОКР - всего	5140	за 2023 г.	-	-	-	-	-	-	-	-	-	-
	5150	за 2022 г.	-	-	-	-	-	-	-	-	-	-
в том числе:												
	5141	за 2023 г.	-	-	-	-	-	-	-	-	-	-
	5151	за 2022 г.	-	-	-	-	-	-	-	-	-	-

1.5. Незаконченные и неоформленные НИОКР и незаконченные операции по приобретению нематериальных активов

Наименование показателя	Код	Период	На начало года	Изменения за период			На конец периода
				затраты за период	списано затрат как не давших положительного результата	принято к учету в качестве нематериальных активов или НИОКР	
Затраты по незаконченным исследованиям и разработкам - всего	5160	за 2023 г.	-	46 782	-	-	46 782
	5170	за 2022 г.	116	261 020	(116)	(261 020)	-
в том числе:							
	НИОКР Спецкабеля			46 782	(116)	-	46 782
незаконченные операции по приобретению нематериальных активов - всего	5161	за 2023 г.	-	-	-	-	-
	5171	за 2022 г.	116	-	-	-	-
в том числе:							
	незаконченные операции по приобретению нематериальных активов - всего			261 020	-	(261 020)	-
Программный продукт SAP		за 2023 г.	-	-	-	-	-
		за 2022 г.	-	249 408	-	(249 408)	-
Программный продукт Cable Builder		за 2023 г.	-	-	-	-	-
		за 2022 г.	-	11 612	-	(11 612)	-



Руководитель Смильевич Александр Вадимович
(подпись) (расшифровка подписи)

29 марта 2024 г.

2. Основные средства

2.1. Наличие и движение основных средств

Наименование показателя	Код	Период	На начало года			Изменения за период					На конец периода		
			первоначальная стоимость	накопленная амортизация	Поступило	Выбыло объектов		убыток от обесценения	Переоценка		первоначальная стоимость	накопленная амортизация	накопленная амортизация
						первоначальная стоимость	накопленная амортизация		Первоначальная стоимость	Накопленная амортизация			
Основные средства (без учета доходных вложений в материальные ценности) - всего	5200	за 2023 г.	2 816 219	(1 556 334)	136 987	-	-	(159 471)	-	-	2 953 206	(1 715 805)	
	5210	за 2022 г.	2 782 724	(1 399 423)	110 211	(76 716)	13 419	(170 330)	-	-	2 816 219	(1 556 334)	
в том числе: Машины и оборудование (кроме офисного)	5201	за 2023 г.	1 492 650	(1 157 482)	70 291	-	-	(99 991)	-	-	1 562 941	(1 255 134)	
	5211	за 2022 г.	1 493 467	(1 058 799)	62 392	(63 209)	9 060	(107 743)	-	-	1 492 650	(1 157 482)	
Прочие объекты, требующие государственной регистрации, относимые статьей 130 ГК РФ к недвижимости	5202	за 2023 г.	-	-	-	-	-	-	-	-	-	-	
	5212	за 2022 г.	-	-	-	-	-	-	-	-	-	-	
Здания	5203	за 2023 г.	943 333	(184 877)	2 660	-	-	(32 874)	-	-	945 993	(217 751)	
	5213	за 2022 г.	908 584	(153 153)	34 749	-	-	(31 724)	-	-	943 333	(184 877)	
Производственный и хозяйственный инвентарь	5204	за 2023 г.	26 723	(21 921)	104	-	-	(3 687)	-	-	26 723	(21 921)	
	5214	за 2022 г.	26 467	(17 802)	663	(407)	407	(4 526)	-	-	35 240	-	
Земельные участки	5205	за 2023 г.	35 240	-	-	-	-	-	-	-	35 240	-	
	5215	за 2022 г.	35 240	-	-	-	-	(19 937)	-	-	345 330	(188 613)	
Сооружения	5206	за 2023 г.	286 974	(166 338)	58 356	-	-	(19 937)	-	-	286 974	(166 338)	
	5216	за 2022 г.	287 375	(148 160)	12 407	(12 808)	3 659	(21 837)	-	-	9 282	(7 060)	
Офисное оборудование	5207	за 2023 г.	6 717	(6 394)	2 565	-	-	(666)	-	-	6 717	(6 394)	
	5217	за 2022 г.	6 717	(5 735)	-	-	-	(659)	-	-	2 574	(1 714)	
Другие виды основных средств	5208	за 2023 г.	2 574	(1 332)	-	-	-	(382)	-	-	2 574	(1 332)	
	5218	за 2022 г.	2 574	(924)	-	-	-	(408)	-	-	25 020	(19 924)	
Транспортные средства	5209	за 2023 г.	22 007	(17 990)	3 013	-	-	(1 933)	-	-	22 007	(17 990)	
	5219	за 2022 г.	22 300	(14 849)	-	(293)	293	(3 434)	-	-	258 456	(95 791)	
Учтено в составе доходных вложений в материальные ценности - всего	5220	за 2023 г.	258 456	(67 061)	-	-	-	(28 730)	-	-	258 456	(67 061)	
	5230	за 2022 г.	258 456	(38 331)	-	-	-	(28 730)	-	-	258 456	(67 061)	
в том числе: Машины и оборудование (кроме офисного)	5221	за 2023 г.	258 456	(67 061)	-	-	-	(28 730)	-	-	258 456	(67 061)	
	5231	за 2022 г.	258 456	(38 331)	-	-	-	(28 730)	-	-	258 456	(67 061)	

2.2. Незавершенные капитальные вложения

Наименование показателя	Код	Период	На начало года	Изменения за период			На конец периода
				затраты за период	списано	принято к учету в качестве основных средств или увеличена стоимость	
Незавершенное строительство и незаконченные операции по приобретению, модернизации и т.п. основных средств - всего	5240	за 2023 г.	213 640	144 446	(240)	(137 364)	220482
	5250	за 2022 г.	224 454	524 135	-	(534 949)	213 640
в том числе:							
Комплект для модернизации линии UnlWema (переход права собственности)	5241	за 2023 г.	1 637	-	-	(1 637)	1637
	5251	за 2022 г.	1 637	-	-	-	-
Тяговое устройство для трощения арамидной нити (модернизация OEL 60-3)	5242	за 2023 г.	-	-	-	(632)	-
	5252	за 2022 г.	632	-	-	-	168
Видеосервер Domination IP-32-12-HP (модернизация видеонаблюдения ПК)	5243	за 2023 г.	168	-	-	-	168
	5253	за 2022 г.	168	-	-	(94)	94
Камера IP-DZA 2MP АйтЕк ПРО (модернизация видеонаблюдения ПК)	5244	за 2023 г.	188	-	-	-	188
	5254	за 2022 г.	188	-	-	-	410
Жесткий диск Toshiba P300 (модернизация видеонаблюдения ПК)	5245	за 2023 г.	410	-	-	-	410
	5255	за 2022 г.	410	-	-	(1 199)	-
Тяговое устройство (модернизация линии очистки проволоки QX350)	5246	за 2023 г.	1 199	-	-	-	1 199
	5256	за 2022 г.	1 199	-	-	-	-
Линия TIG MicroWEMA	5247	за 2023 г.	-	-	-	(152 677)	-
	5257	за 2022 г.	152 677	-	-	-	-
Повивочная машина мод. DW 24A	5248	за 2023 г.	-	-	-	(4 503)	-
	5258	за 2022 г.	4 503	-	-	-	-
Приемник/датчик отдельно стоящий мод. 800-1250	5249	за 2023 г.	-	-	-	(4 402)	-
	5259	за 2022 г.	4 402	-	-	-	-
Намоточная машина мод. W8-905-2		за 2023 г.	-	-	-	(3 221)	-
		за 2022 г.	3 221	-	-	-	-
Отдающее устройство W9-250U-4		за 2023 г.	-	-	-	(673)	-
		за 2022 г.	673	-	-	(40 436)	-
Склад БЗ		за 2023 г.	22 092	18 344	-	-	22 092
		за 2022 г.	2 128	19 964	-	-	201370
Линия TIG		за 2023 г.	171 617	29 753	-	-	171 617
		за 2022 г.	8 962	162 655	-	-	-
Линия окраски волокон GFP-K1-3		за 2023 г.	-	-	-	(29 666)	-
		за 2022 г.	29 611	45	-	-	2048
Въезд новый		за 2023 г.	2 000	48	-	-	2 000
		за 2022 г.	2 000	-	-	-	-
Открытый противопожарный водоем		за 2023 г.	-	-	-	-	-
		за 2022 г.	-	-	-	-	-

	за 2022 г.	11 962	-	-	(11 962)	-
	за 2023 г.	-	-	-	-	-
Открытая площадка для хранения ГП	за 2022 г.	83	215	-	(298)	-
	за 2023 г.	779	-	-	(779)	-
Сушилка ХМ-875	за 2022 г.	-	779	-	-	779
	за 2023 г.	352	-	-	(352)	-
Система АСП	за 2022 г.	-	352	-	-	352
	за 2023 г.	4 402	-	-	(4 402)	-
Повивочная машина мод. DW 24A	за 2022 г.	-	8 904	-	(4 502)	4 402
	за 2023 г.	2 648	-	(240)	-	2 408
Стеллажи под плф проекта Склад Б3	за 2022 г.	-	2 648	-	-	2 648
	за 2023 г.	3 894	-	-	(3 894)	-
Линия перемотки 1250 к Аулак (IAL)	за 2022 г.	-	3 894	-	-	3 894
	за 2023 г.	1 447	-	-	(1 447)	-
Цилиндр для перемотки фторопластов	за 2022 г.	-	1 447	-	-	1 447
	за 2023 г.	808	4526	-	(5 335)	-
Переход между ПК и БЗ	за 2022 г.	-	808	-	-	808
	за 2023 г.	-	33541	-	(33 541)	-
Экструдер ХС 60-24 "F"	за 2022 г.	-	-	-	-	-
	за 2023 г.	-	58	-	-	58
Модернизация сети на производстве	за 2022 г.	-	-	-	-	-
	за 2023 г.	-	295	-	-	295
Вентиляция 2	за 2022 г.	-	299	-	-	299
	за 2023 г.	-	2266	-	(544)	1723
Капитальный ремонт ГПС-1	за 2022 г.	-	11609	-	-	11609
	за 2023 г.	-	1180	-	(1 180)	-
ИК-нагреватель - прехитер №2	за 2022 г.	-	7692	-	(7 692)	-
Реконструкции пожарного водоема	за 2022 г.	-	3437	-	(3 437)	-
	за 2023 г.	-	7395	-	(7 395)	-
Закупка блока рефлектометра для ММ ОВ	за 2022 г.	-	3110	-	(3 110)	-
	за 2023 г.	-	3406	-	(3 406)	-
Модернизация котельной инв. 274	за 2022 г.	-	145	-	(145)	-
	за 2023 г.	-	1760	-	(1 760)	-
Компрессор для линий	за 2022 г.	-	-	-	-	-
	за 2023 г.	-	-	-	-	-
Холодильный центр №2. Этап 1	за 2022 г.	-	-	-	-	-
	за 2023 г.	-	-	-	-	-
Источник бесперебойного питания 160кВА на ТIG	за 2022 г.	-	-	-	-	-
	за 2023 г.	-	-	-	-	-
Учёт эл. энергии на ВРУ Состав: Шинопровод (дог. лиз. 105369)	за 2022 г.	-	-	-	-	-
	за 2023 г.	-	-	-	-	-
Покупка ноутбука (Mr. Ramesh Krishnan)	за 2022 г.	-	-	-	-	-
	за 2023 г.	-	-	-	-	-
Система хранения данных	за 2022 г.	-	-	-	-	-
	за 2023 г.	-	-	-	-	-

Помещение ОТК-4	за 2022 г.	-	-	-	-
	за 2023 г.	-	-	254	(254)
Проект. Учёт эл. энергии на ВРУ	за 2022 г.	-	-	-	-
	за 2023 г.	-	-	199	(199)

2.3. Изменение стоимости основных средств в результате достройки, дооборудования, реконструкции и частичной ликвидации

Наименование показателя	Код	за 2023 г.	за 2022 г.
Увеличение стоимости объектов основных средств в результате достройки, дооборудования, реконструкции - всего	5260	50 262	35 259
в том числе:			
Производственный цех	5261	1 382	2 334
Склад (4032м2)	5262	1 277	19 921
Экструзионная линия по производству оптического кабеля OEL 41-3	5263	-	104
Административно-бытовой комплекс	5264	-	12 495
Открытая площадка для хранения ГП	5265	-	298
Отграда (забор)	5266	-	147
Экструзионная линия OEL 41-2 (145/12G020024)	5267	-	274
Линия перемотки проволоки WY HNFR-630.1	5268	-	967
Линия перемотки проволоки WY HNFR-630.4	5269	-	967
Экструзионная линия OEL 60-3 (124/10G02017)		129	632
Модуль оптического рефлектометра SM, 1310/1550nm 36/35дБ Fсадаптер		-	20
Модуль оптического рефлектометра SM, 1310/1550nm 36/35дБ FСадаптер-2		-	20
Модуль оптического рефлектометра SM, 1310/1550nm 36/35дБ FСадаптер-3		-	20
Модуль оптического рефлектометра SM, 1310/1550nm 36/35дБ FСадаптер-4		-	20
Модуль оптического рефлектометра SM, 1310/1550nm 36/35дБ FСадаптер-5		-	20
Модуль оптического рефлектометра SM, 1310/1550nm 36/35дБ FСадаптер-6		-	20
Блочная комплектная трансформаторная подстанция 10		87	-
Видеонаблюдение АБК (система безопасности)		38	-
Винтовой компрессор SECCATO CSC 60/10 (1)		88	-
Винтовой компрессор SECCATO CSC 60/10 (2)		88	-

Компрессор винтовой SRVG50 D 8.5 CE 400 50	88	
Компрессор CPD 100G AP1178348	88	
Котельная	3 442	
Линия изготовления стального модуля УліWEMA U5L.1	1 637	
Линия изготовления стального модуля УліWEMA U5L.2	1 887	
Линия очистки проволоки QX350	1 199	
Линия электропередач КЛ-0.4кВ	199	
Прехитор мобильный № 1	72	
Рефлектометр оптический МТР6000/1-3-345X-XX	255	
Рефлектометр оптический МТР6000/1-3-345X-XX	255	
Рефлектометр оптический FTBx-720C-SM1-EI-EUJ-89 №1	255	
Рефлектометр оптический YOKOGAWA AQ7280 - HR/SB+AQ	255	
Рефлектометр оптический YOKOGAWA AQ7280-HR/MINT/LAN	255	
Рефлектометр оптический YOKOGAWA AQ7280+AQ7282A	255	
Система видеонаблюдение	233	
Система видеонаблюдения в Нестюково	19	
Система видеонаблюдения в Нестюково 2 очереди	19	
Система хранения данных	285	
Стенд на перекатку СКМП	426	
Экструзионная линия OEL 40-1 (101/Y6G02013)	104	
Экструзионная линия OEL 40-2 (123/10G02016)	107	
Экструзионная линия OEL 41-1 (141/12G02004)	1 447	

Экструзионная линия OEL 60-5 (147/13G0200014)		34 040	-
Автоматическая система пожаротушения и наполнения резервуара АБК		352	-
Уменьшение стоимости объектов основных средств в результате частичной ликвидации - всего:	5270		9
в том числе:	5271		9

2.4. Иное использование основных средств

Наименование показателя	Код	На 31 декабря 2023 г.	На 31 декабря 2022 г.	На 31 декабря 2021 г.
Переданные в аренду основные средства, числящиеся на балансе	5280	162665	191395	-
Переданные в аренду основные средства, числящиеся за балансом	5281	-	-	-
Полученные в аренду основные средства, числящиеся на балансе	5282	18673	1472	-
Полученные в аренду основные средства, числящиеся за балансом	5283	-	-	11 222
Объекты недвижимости, принятые в эксплуатацию и фактически используемые, находящиеся в процессе государственной регистрации	5284	-	-	-
Основные средства, переведенные на консервацию	5285	14525	17957	-
Иное использование основных средств (залог и др.)	5286	-	-	-
	5287	-	-	-




Руководитель *Смирнов Александр Вадимович*
 (подпись)
 (расшифровка подписи)

29 марта 2024 г.

3. Финансовые вложения

3.1. Наличие и движение финансовых вложений

Наименование показателя	Код	Период	На начало года		Изменения за период				На конец периода		
			первоначальная стоимость	накопленная коррективировка	Поступило	выбыло (погашено)		начисление процентов (включая доведение первоначальной стоимости до номинальной)	Текущей рыночной стоимости (убытков от обесценения)	первоначальная стоимость	накопленная коррективировка
						первоначальная стоимость	накопленная коррективировка				
Долгосрочные - всего	5301	за 2023 г.	11 756	-	-	(757)	-	-	-	10 999	-
	5311	за 2022 г.	81 354	-	-	(69 598)	-	-	-	11 756	-
в том числе: взносы в уставный капитал других организаций	5302	за 2023 г.	11 756	-	-	(757)	-	-	-	10 999	-
	5312	за 2022 г.	81 354	-	-	(69 598)	-	-	-	11 756	-
	5305	за 2023 г.	-	-	-	-	-	-	-	-	-
Краткосрочные - всего	5315	за 2022г.	-	-	-	-	-	-	-	-	-
в том числе: депозит	5306	за 2023 г.	-	-	-	-	-	-	-	-	-
	5316	за 2022 г.	-	-	-	-	-	-	-	-	-
Финансовых вложений - итого	5300	за 2023 г.	11 756	-	-	(757)	-	-	-	10 999	-
	5310	за 2022 г.	81 354	-	-	(69 598)	-	-	-	11 756	-



Смильгевич
Александр
Вадимович

(расшифровка подписи)

Руководитель

29 марта 2024 г.

4. Запасы
4.1. Наличие и движение запасов

Наименование показателя	Код	Период	На начало года				Изменения за период				На конец периода		
			себе-стоимость	величина резерва под снижение стоимости	балансовая стоимость	поступления и затраты	выбыло		убытков от снижения стоимости	оборот запасов между их группами (видами)	себе-стоимость	величина резерва под снижение стоимости	балансовая стоимость
							себе-стоимость	резерв под снижение стоимости					
Запасы - всего	5400	за 2023 г.	1 106 675	(1 712)	1 104 963	19 832 307	(19 997 877)	-	(63 351)	-	941 105	(65 063)	876 042
	5420	за 2022 г.	1 089 043	(1 712)	1 087 331	14 863 260	(14 845 628)	-	-	-	1 106 675	(1 712)	1 104 963
в том числе:													
Сырье, материалы и другие аналогичные ценности	5401	за 2023 г.	582 438	(1 376)	581 062	7 006 261	(6 979 252)	-	(32 007)	-	609 763	(33 383)	576 400
	5421	за 2022 г.	619 989	(1 376)	618 613	3 275 845	(3 313 396)	-	-	-	582 438	(1 376)	581 062
Готовая продукция	5402	за 2023 г.	137 443	(335)	137 108	5 547 459	(5 534 630)	-	(30 776)	-	149 936	(31 112)	118 824
	5422	за 2022 г.	93 081	(335)	92 746	4 781 856	(4 737 494)	-	(568)	-	137 443	(335)	137 108
Товары для перепродажи	5403	за 2023 г.	1 595	-	1 595	60 263	(60 229)	-	-	-	1 629	(568)	1 060
	5423	за 2022 г.	13 731	-	13 731	16 207	(28 343)	-	-	-	1 595	-	1 595
Товары и готовая продукция отгруженные	5404	за 2023 г.	16 444	-	16 444	1 272 062	(1 273 743)	-	-	-	14 763	-	14 763
	5424	за 2022 г.	6 339	-	6 339	1 789 602	(1 779 498)	-	-	-	16 443	-	16 443
Затраты в незавершенном производстве	5405	за 2023 г.	368 756	-	368 756	5 946 263	(6 150 024)	-	-	-	164 995	-	164 995
	5425	за 2022 г.	355 903	-	355 903	4 999 750	(4 986 897)	-	-	-	368 756	-	368 756
Прочие запасы и затраты	5406	за 2023 г.	-	-	-	-	-	-	-	-	-	-	-
	5426	за 2022 г.	-	-	-	-	-	-	-	-	-	-	-

4.2. Запасы в залоге

Наименование показателя	Код	На 31 декабря 2023 г.	На 31 декабря 2022 г.	На 31 декабря 2021 г.
Запасы, не оплаченные на отчетную дату - всего	5440	-	-	-
в том числе:				
5441				
Запасы, находящиеся в залоге по договору - всего	5445	-	-	-
в том числе:				
5446				




 Руководитель
 (подпись)
 Смильгович Александр
 Вадимович
 (расшифровка подписи)

29 марта 2024 г.

5. Дебиторская и кредиторская задолженность
5.1. Налице и движение дебиторской задолженности

Наименование показателя	Код	Период	На начало года		Изменения за период							На конец периода			
			учтенная по условиям договора	величина резерва по сомнительным долгам	в результате хозяйственных операций (сумма долга по сделке, операциям)	причитающиеся проценты, штрафы и иные начисления	погашение	слисывание на финансовый результат	восстановление резерва	перевод из долго- в краткосрочную задолженность	перевод из дебиторской в кредиторскую задолженность	перевод из кредиторской в дебиторскую задолженность	учтенная по условиям договора	величина резерва по сомнительным долгам	
Долгосрочная дебиторская задолженность - всего	5501	за 2023 г.	141 948	-	814 129	-	(57 942)	-	-	-	-	-	-	898 135	-
	5521	за 2022г.	-	-	141 948	-	-	-	-	-	-	-	-	141 948	-
в том числе:	5502	за 2023 г.	-	-	-	-	-	-	-	-	-	-	-	-	-
	5522	за 2022г.	-	-	814129	-	-	-	-	-	-	-	-	814129	-
Расчеты с покупателями и заказчиками	5503	за 2023 г.	57 942	-	-	-	(57 942)	-	-	-	-	-	-	-	-
Авансы выданные	5504	за 2023 г.	84 006	-	57 942	-	-	-	-	-	-	-	-	57 942	-
Прочая	5505	за 2023 г.	-	-	84 006	-	-	-	-	-	-	-	-	84 006	-
	5524	за 2022г.	-	-	84 006	-	-	-	-	-	-	-	-	84 006	-
	5505	за 2022г.	-	-	-	-	-	-	-	-	-	-	-	-	-
	5525	за 2022г.	-	-	-	-	-	-	-	-	-	-	-	-	-
Краткосрочная дебиторская задолженность - всего	5510	за 2023 г.	2 080 509	(4 708)	9 168 165	-	(9 493 626)	-	(8 337 612)	(4 584)	(124)	-	-	1 755 048	-
	5530	за 2022г.	2 085 327	-	8 341 210	-	-	-	-	-	-	-	-	2 080 509	-
в том числе:	5511	за 2023 г.	1 861 337	-	6 602 901	-	(6 880 662)	-	(5 509 394)	-	-	-	-	1 861 337	-
	5531	за 2022г.	1 828 134	-	5 542 597	-	-	-	-	-	-	-	-	1 828 134	-
Расчеты с покупателями и заказчиками	5512	за 2023 г.	188 124	(4 708)	2 230 507	-	(2 288 335)	-	(2 481 557)	(4 584)	(124)	-	-	130 296	-
Авансы выданные	5532	за 2022г.	105 349	-	2 573 748	-	-	-	(324 629)	-	-	-	-	188 124	-
Прочая	5513	за 2023 г.	31 048	-	334 757	-	(350 661)	-	-	-	-	-	-	41 176	-
	5533	за 2022г.	156 844	-	224 865	-	-	-	-	-	-	-	-	31 048	-
	5514	за 2023 г.	-	-	-	-	-	-	-	-	-	-	-	-	-
	5534	за 2022г.	-	-	-	-	-	-	-	-	-	-	-	-	-
Итого	5500	за 2023 г.	2 222 457	(4 708)	9 982 294	-	(9 551 568)	-	(8 337 612)	(4 584)	(124)	X	-	2 653 183	-
	5520	за 2022г.	2 085 327	-	8 483 158	-	-	-	-	-	-	-	-	2 222 457	-

5.2. Просроченная дебиторская задолженность

Наименование показателя	Код	На 31 декабря 2023 г.		На 31 декабря 2022 г.		На 31 декабря 2021 г.	
		учтенная по условиям договора	балансовая стоимость	учтенная по условиям договора	балансовая стоимость	учтенная по условиям договора	балансовая стоимость
Всего	5540	-	-	-	-	4708	-
в том числе:							
расчеты с покупателями и заказчиками	5541	-	-	-	-	-	-
расчеты с поставщиками и заказчиками (в части авансовых платежей, предоплат)	5542	-	-	-	-	4708	-
прочая	5543	-	-	-	-	-	-
	5544	-	-	-	-	-	-


5.3. Наличие и движение кредиторской задолженности

Наименование показателя	Код	Период	Остаток на начало года	Изменения за период						перевод из дебиторской в кредиторскую задолженность	перевод из кредиторской в дебиторскую задолженность	Остаток на конец периода
				поступление		выбыло		перевод из долго- в краткосрочную задолженность	списание на финансовый результат			
				в результате хозяйственных операций (сумма долга по сделке, операции)	причитающиеся проценты, штрафы и иные начисления	погашение	выбыло					
Долгосрочная кредиторская задолженность - всего	5551	за 2023 г.	3 273 132	1 953 259				(2 968 180)				1 659 211
	5571	за 2022 г.	1 315 176	4 003 130				(2 045 174)				3 273 132
в том числе:												
кредиты	5552	за 2023 г.	3 273 132	1 348 239				(2 968 180)				1 654 191
	5572	за 2022 г.	1 315 176	4 003 130				(2 045 174)				3 273 132
займы	5553	за 2023 г.	-	-				-				-
	5573	за 2022 г.	-	-				-				-
прочая	5554	за 2023 г.	-	5 020				-				5 020
	5574	за 2022 г.	-	-				-				-
	5555	за 2023 г.	-	-				-				-
	5575	за 2022 г.	-	-				-				-
Краткосрочная кредиторская задолженность - всего	5560	за 2023 г.	2 043 210	13 071 557				(11 773 138)				3 341 629
	5580	за 2022 г.	3 708 369	11 052 768				(12 717 927)				2 043 210
в том числе:												
расчеты с поставщиками и подрядчиками	5561	за 2023 г.	763 112	4 769 255				(4 803 518)				728 849
	5581	за 2022 г.	926 026	4 409 704				(4 572 618)				763 112
авансы полученные	5562	за 2023 г.	417 790	2 589 535				(2 767 654)				239 671
	5582	за 2022 г.	482 125	1 358 342				(1 422 677)				417 790
расчеты по налогам и взносам	5563	за 2023 г.	91 166	1 682 709				(1 596 916)				176 959
	5583	за 2022 г.	70 851	1 019 134				(998 819)				91 166
кредиты	5564	за 2023 г.	501 311	1 832 266				(598 968)				1 734 609
	5584	за 2022 г.	1 198 776	2 399 546				(3 097 011)				501 311
займы	5565	за 2023 г.	-	-				-				-
	5585	за 2022 г.	-	-				-				-
прочая	5566	за 2023 г.	41 863	961 184				(929 916)				73 131
	5586	за 2022 г.	24 422	787 538				(770 097)				41 863
аккредитив, факторинг	5567	за 2023 г.	227 968	1 236 608				(1 076 166)				388 410
	5587	за 2022 г.	730 755	1 078 504				(1 581 291)				227 968
Итого	5550	за 2023 г.	5 316 342	14 424 816				(14 741 318)				5 000 840
	5570	за 2022 г.	5 023 545	15 055 898				(14 763 101)				5 316 342

5.4. Просроченная кредиторская задолженность

Наименование показателя	Код	На 31 декабря 2022 г.	На 31 декабря 2021 г.	На 31 декабря 2020 г.
Всего	5590	-	-	-
в том числе:				
расчеты с поставщиками и подрядчиками	5591	-	-	-
расчеты с покупателями и заказчиками	5592	-	-	-
	5593	-	-	-




 Руководитель (подпись)
 Смильгевич Александр
 Вадимович (расшифровка подписи)

29 марта 2024 г.

6. Затраты на производство

Наименование показателя	Код	за 2023 г.	за 2022 г.
Материальные затраты	5610	3 416 469	3 024 795
Расходы на оплату труда	5620	966 545	479 504
Отчисления на социальные нужды	5630	55 238	117 362
Амортизация	5640	159 471	178 112
Прочие затраты	5650	505 376	474 610
Итого по элементам	5660	5 103 099	4 274 383
Изменение остатков (прирост [-]): незавершенного производства, готовой продукции и др.	5670		
Изменение остатков (уменьшение [+]): незавершенного производства, готовой продукции и др.	5680	14 749	12 853
Итого расходы по обычным видам деятельности	5600	5 117 848	4 287 236




Руководитель *Смилыгевич Александр Вадимович*
(подпись)

29 марта 2024 г.

7. Оценочные обязательства

Наименование показателя	Код	Остаток на начало года	Признано	Погашено	Списано как избыточная сумма	Остаток на конец периода
Оценочные обязательства - всего	5700	32 785	128 064	(59 990)	-	100 859
в том числе:						
отпуска	5701	32 785	81 510	(59 990)	-	54 305
годовая премия	5702	-	46 554	-	-	46 554



Руководитель  (подпись)
 Смилгевич Александр
 Вадимович
 (расшифровка подписи)

29 марта 2024г.

Общество с ограниченной ответственностью

«Инкаб»

ПОЯСНЕНИЯ
к бухгалтерской отчетности за год,
закончившийся 31 декабря 2023 г.

г. Пермь

Данные Пояснения являются неотъемлемой частью бухгалтерской отчетности ООО «Инкаб» за 2023 г., подготовленной в соответствии с законодательством Российской Федерации. (числовые показатели приведены в тысячах российских рублей)

1. Основные сведения

1.1. Общая информация

Общество с ограниченной ответственностью «Инкаб», сокращенное название ООО «Инкаб», ИНН/КПП 5904199692 /590401001, зарегистрировано в Инспекции Федеральной налоговой службы по Свердловскому району г.Перми 02.09.2008 59 № 004003939 .

Сведения в единый государственный реестр юридических лиц внесены 02.09.2008 года, за основным государственным регистрационным номером 5085904000881

Юридический и почтовый адрес: 614532, Пермский край, Пермский р-н, Нестюково д, Придорожная ул, дом № 2

Среднесписочная численность сотрудников Общества составила:

На 31.12.21	На 31.12.22	На 31.12.23
425	448	456

Общество с ограниченной ответственностью «Инкаб» - завод по производству оптического кабеля. Основной вид деятельности: разработка и производство оптических кабелей.

Инкаб выпускает оптические кабели связи, которые повсеместно применяются при строительстве сетей связи (широкополосный доступ в Интернет, кабельное телевидение, телефонная связь). Спрос на оптический кабель предъявляют операторы связи, строящие телекоммуникационные сети.

Инкаб выпускает кабели практически для всех условий эксплуатации: для подвеса на опорах, для прокладки в кабельной канализации, для прокладки внутри зданий.

Производство сертифицировано Министерством связи и массовых коммуникаций РФ. В 2023 году продукция завода реализовывалась на территории России, СНГ, Турции.

1.2. Основные виды деятельности

Основным видом деятельности согласно Уставу Общества являются:

Производство изолированных проводов и кабелей (Код ОКВЭД 27.31.)

Для осуществления своей деятельности Обществу лицензия не требуется.

1.3. Учредители

Учредители Общества:

- Смильгевич Александр Вадимович – 100% размер доли в уставном капитале;

Уставный капитал Общества составляет 10 тыс. руб

1.4. Информация об органах управления

В соответствии с уставом органами управления и контроля в Обществе являются:

- высший орган управления - Общее собрание участников;
- единоличный исполнительный орган - Генеральный директор;
- коллегиальный исполнительный орган – Правление;
- орган контроля – Совет директоров.

Руководство текущей деятельностью Общества осуществляется единоличным исполнительным органом - генеральным директором, который действует на основании Устава Общества. Генеральным директором является Смильгевич Александр Вадимович. В соответствии с Уставом, к компетенции единоличного исполнительного органа относятся все вопросы руководства текущей деятельностью Общества, за исключением вопросов, отнесенных к компетенции Общего собрания.

Правление осуществляет текущее управление Обществом в период между общими собраниями участников и заседаниями Совета директоров, действует на основании Устава Общества и утвержденного положения. Состав Правления утвержден Советом директоров в количестве 8 человек, председателем Правления является генеральный директор Общества.

Состав Совета директоров Общества:
Смильгевич Александр Вадимович
Акинфиева Ольга Александровна
Мерзлов Игорь Юрьевич
Солтаев Вадим Алексеевич
Хохрин Андрей Витальевич

1.5. Информация об аудиторе

Аудитором является ООО «Информ-Налогконсалтинг» ИНН 5902829846 КПП 590401001, член СРО ААС за ОРНЗ № 12006114208.
Юридический адрес 614007, г. Пермь ул. Горького, д. 65-а
За 2022 год аудит БО проводился ООО "Информ-Налогконсалтинг".

2. Основа представления информации в отчетности

2.1. Основа представления

Настоящая бухгалтерская отчетность Общества сформирована исходя из действующего в Российской Федерации законодательства.

Ведение бухгалтерского учета в Обществе осуществляется в соответствии с требованиями Федерального закона РФ «О бухгалтерском учете» № 402-ФЗ, а также принятых в соответствии с ним Положений по бухгалтерскому учету, утвержденных приказами Минфина России.

Учетная политика на 2023 год для целей бухгалтерского учета действует приказом 1 от 28.12.2022 г.

Учетная политика Общества сформирована на основе следующих основных допущений:

- активы и обязательства Общества существуют обособленно от имущества и обязательств собственника Общества и активов и обязательств других организаций (допущение имущественной обособленности);
- Общество планирует продолжать свою деятельность в будущем и у него отсутствуют намерения и необходимость ликвидации или существенного сокращения деятельности и, следовательно, обязательства будут погашаться в установленном порядке (допущение непрерывности деятельности);
- выбранная учетная политика применяется последовательно от одного отчетного года к другому (допущение последовательности применения учетной политики);
- факты хозяйственной деятельности Общества относятся к тому отчетному периоду (и, следовательно, отражаются в бухгалтерском учете), в котором они имели место, независимо от фактического времени поступления или выплаты денежных средств, связанных с этими фактами (допущение временной определенности фактов хозяйственной деятельности).

Учетная политика Общества предполагает соблюдение требований полноты, осмотрительности, приоритета содержания перед формой, непротиворечивости и рациональности.

С 01.01.2024 внесены изменения в Учетную политику в связи с началом применения ФСБУ 14/2022.

Последствия изменения учетной политики, обусловленные переходом с 01.01.2024г. на ФСБУ 14/2022, организация отражает в бухгалтерском учете и отчетности в альтернативном порядке, предусмотренном пунктом 53 ФСБУ 14/2022.

2.2. Организация и формы бухгалтерского учета

Бухгалтерский учет в ООО «Инкаб» ведется бухгалтерской службой, возглавляемой главным бухгалтером.

Бухгалтерский учет ведется с применением корпоративной информационной системы SAP S/4HANA с учетом особенностей этой системы.

2.3. Порядок учета активов и обязательств, выраженных в иностранной валюте

Учет активов и обязательств, стоимость которых выражена в иностранной валюте, а также порядок пересчета стоимости этих активов и обязательств, в валюту Российской Федерации – рубли, осуществляется в соответствии с требованиями Положения по бухгалтерскому учету «Учет активов и обязательств, стоимость которых выражена в иностранной валюте» (ПБУ 3/2006), утвержденного приказом Минфина России от 27 ноября 2006 г. № 154н.

Курс ЦБ РФ на отчетную дату представляет собой следующее:

Валюта	Курс на 31.12.21	Курс на 31.12.22	Курс на 31.12.23
Евро	84,0695 руб. за 1 Евро	75,6553 за 1 Евро	99,1919 руб. за 1 Евро
доллар	74,2926 руб. за 1 доллар	70,3375 за 1 доллар	89,6883 руб. за 1 доллар

2.4. Нематериальные активы

При принятии к бухгалтерскому учету активов в качестве нематериальных, Общество руководствуется Положением по бухгалтерскому учету «Учет нематериальных активов» (ПБУ 14/2007), утвержденным приказом Минфина России от 27 декабря 2007 г. №153н.

Оценка

Нематериальные активы принимаются к бухгалтерскому учету в оценке:

- фактических расходов на приобретение НМА, а также затрат по их доведению до состояния, в котором они пригодны к использованию;

В бухгалтерском балансе нематериальные активы отражены за минусом начисленной амортизации.

Амортизация

Определение ежемесячной суммы амортизационных отчислений по нематериальному активу производится линейным способом.

Определение срока полезного использования производится исходя из:

- ожидаемого срока использования актива, в течение которого организация предполагает получать экономические выгоды.

Определение срока полезного использования НМА осуществляется комиссией на основании приказа директора.

По состоянию на 31.12.2023 на балансе организации по стр. 1110 «Нематериальные активы» числятся 225 070 тыс. руб., первоначальная стоимость которого составляет 264 820 тыс.руб., начисленная амортизация 39 750 тыс.руб. Остаточная стоимость на конец отчетного периода 225 070 тыс.руб.

2.5. Основные средства

При принятии к бухгалтерскому учету активов в качестве основных средств Общество руководствуется критериями Стандарта ФСБУ 6/2020.

Аналитический учет ведется на счете 01 «Основные средства»: по инвентарным объектам; по материально-ответственным лицам; по группам основных средств; по структурным подразделениям;

по местам эксплуатации. Единицей учета ОС признаётся инвентарный объект, имеющий характеристики, установленные п.10 ФСБУ 6/2020.

Оценка основных средств при принятии к учету

При признании и после признания в бухгалтерском учете объект основных средств оценивается по первоначальной стоимости.

Первоначальная стоимость объекта основных средств увеличивается на сумму капитальных вложений, связанных с улучшением и (или) восстановлением этого объекта в момент, завершения таких капитальных вложений.

Лимит стоимости основных средств 100 тыс. рублей

Последующая оценка

Изменение стоимости объектов основных средств происходит при реконструкции и модернизации, если в результате модернизации и реконструкции улучшаются (повышаются) первоначально принятые нормативные показатели функционирования (срок полезного использования, мощность, качество применения и т.п.) объекта основных средств и оформляется актом приемки-сдачи реконструированных и модернизированных объектов

Амортизация

Начисление амортизации объектов основных средств производится линейным способом.

Начисление амортизации линейным способом производится таким образом, чтобы подлежащая амортизации стоимость объекта основных средств погашалась равномерно в течение всего срока полезного использования этого объекта.

Начисление амортизации по основным средствам, в т.ч за законсервированного, производится независимо от результатов деятельности Общества в отчетном периоде.

Выбытие объектов основных средств

Объект основных средств подлежит списанию в том отчетном периоде, в котором он выбывает или становится неспособным приносить Обществу экономические выгоды в будущем. При списании объекта основных средств суммы накопленной амортизации и накопленного обесценения (при наличии) по данному объекту относятся в уменьшение его первоначальной стоимости.

Остаточная стоимость основных средств отражена в бухгалтерском балансе Общества по стр. 1150 «Основные средства» по состоянию на 31 декабря 2023 года составляет 1 457 883 тыс. руб.

Общество имеет в собственности земельные участки. Балансовая стоимость этих земельных участков на 31 декабря 2023 г. составляет 35 240 тыс. руб. Амортизация по земельным участкам не начисляется.

Наличие, основных средств:

Местонахождение – деревня Нестюково

Основные средства	1 457 883
в том числе:	
Земельные участки	35 240
Здания	728 242
Сооружения	307 807
Машины и оборудование	159 816
Транспортные средства	6 296
Незавершенные капитальные вложения	220 482

По состоянию на 31.12.2023 года на консервации находятся следующие объекты:

- Линия SZ-скрутки PN18-800, Линия перемотки нитей Roblon WFX300M общая остаточная стоимость 14 525 тыс. руб.

Арендуемые Обществом основные средства (ППА) отражаются в бухгалтерском учете по дебету счета 01 «Арендованные основные средства» в оценке принятой в договоре. Амортизация по арендованным основным средствам Обществом начисляется линейным способом.

На 31 декабря 2023 г. остаточная стоимость арендованных основных средств составляет 18 673 тыс. руб.

Арендодатель: ООО "ДЕЛЬТАЛИЗИНГ". В составе арендованного имущества числятся: производственное и офисное оборудование (ИБП, оборудование для котельной, компрессор, холодильное оборудование, сервера).

По строке 1190 "Прочие внеоборотные активы" отражены выданные авансы под внеоборотные активы в сумме 8 823 тыс. руб.

2.6. Запасы

Запасами считаются активы, потребляемые или продаваемые в рамках обычного операционного цикла, либо используемые в течение периода не более 12 месяцев (п. 3 ФСБУ 5/2019).

Запасы признаются в бухгалтерском учете при одновременном соблюдении следующих условий (п. 5 ФСБУ 5/2019):

- а) затраты, понесенные в связи с приобретением или созданием запасов, обеспечат получение в будущем экономических выгод Общества;
- б) определена сумма затрат, понесенных в связи с приобретением или созданием запасов, или приравненная к ней величина.

К запасам относятся:

- 1) Материалы, топливо, запчасти, комплектующие изделия, покупные полуфабрикаты, предназначенные для использования при производстве продукции, выполнении работ, оказании услуг;
- 2) Инструменты, инвентарь, спецодежда, спецоснастка, тара и другие аналогичные объекты, используемые при производстве продукции, продаже товаров, выполнении работ, оказании услуг, за исключением случаев, когда указанные объекты считаются для целей бухгалтерского учета основными средствами;
- 3) Готовая продукция для продажи;
- 4) Полуфабрикаты;
- 5) Товары, приобретенные у других лиц для продажи;
- 6) Готовая продукция, товары, переданные другим лицам в связи с продажей до момента признания выручки от их продажи.

Запасы признаются по фактической себестоимости (п.9 ФСБУ 5/2019).

В фактическую себестоимость запасов (материалов), включаются фактические затраты на приобретение (создание) запасов, приведение их в состояние и местоположение, необходимые для потребления, продажи или использования (п.п. 10,11,12 ФСБУ 5/2019).

№	Категория запасов	Месторасположение (адрес склада и т.п.)	Стоимостной объем (в рублевом эквиваленте)
1	Материалы, полуфабрикаты	д. Нестюково	576 400
2	Готовая продукция		118 824
3	Товары в пути		14 763
4	Товары для перепродажи		1 060
5	НЗП		164 995
	ИТОГО		876 042

Учет готовой продукции ведется на балансовом счете 43 "Готовая продукция" (без применения счета 40 "Выпуск готовой продукции (работ, услуг) по фактической производственной себестоимости).

В фактическую себестоимость ГП входят прямые и косвенные затраты. Прямые затраты непосредственно относятся на стоимость того вида продукции, работ, услуг, для которых эти расходы произведены. Косвенные расходы распределяются расчетным способом по видам продукции, работ, услуг (п. 9, 23, 24, 25 ФСБУ 5/2019)

Создание Резерва под обесценение запасов

Согласно пунктов 30, 31 ФСБУ 5/2019 «Запасы», Общество обязано на каждую отчетную дату проверять на обесценение все запасы, по мере возникновения признаков обесценения запасов.

Превышение фактической себестоимости запасов (материалов, готовой продукции, товаров, товаров отгруженных, объектов незавершенного производства, полуфабрикатов) над их ЧСП считается обесценением запасов. При наличии обесценения создается Резерв под обесценение запасов (п. 30 ФСБУ 5/2019). В плане счетов предусмотрены к балансовому счету 14 .

Резерв под снижение стоимости материалов и готовой продукции на 31.12.2023 г. составляет 65 063 тыс. руб.

2.7. Материально-производственные запасы, учитываемые за балансом

Материально-производственные запасы, принятые на ответственное хранение, отражаются в бухгалтерском учете на счете 002 «Товарно-материальные ценности, принятые на ответственное хранение» в оценке, принятой в договоре. При отсутствии договорной стоимости Общество ведет количественный учет.

Материально-производственные запасы, принятые в переработку, отражаются в бухгалтерском учете на счете 003 «Материалы принятые в переработку» в количественном измерении.

Структура и остаток товарно-материальных ценностей, учитываемых за балансом, по состоянию на отчетную дату представляет собой следующее (ед. измерения – шт.):

Наименование показателя	На 31 декабря 2023 года	На 31 декабря 2022 года	На 31 декабря 2021 года
Материально-производственные запасы, принятые в переработку	198 530	103 681	186 953
Итого:	198 530	103 681	186 953

2.8. Обеспечения полученные и выданные

Структура обеспечения обязательств и платежей полученных и выданных по состоянию на 31.12.2023 г. представляет собой следующее:

Наименование показателя	На 31 декабря 2023года
1	
Полученные — всего	
имущество, находящееся в залоге	
Выданные под собственные обязательства - всего	1 340 000
Основные средства	1 340 000

Основные средства в залоге в ПАО Сбербанк России.

2.9. Финансовые вложения

По состоянию на 31.12.2023 г. сумма долгосрочных вложений составляет 10 999 тыс. рублей

Инструмент	Объект инвестиций	Дата возникновения	Объем денежных средств (в рублевом эквиваленте)	Доля, %
Вложения в УК	ООО "Окей-кабель"	2015 г.	2,4	49%

Вложения в УК	ООО "ЦЕНТР ТЕХНИЧЕСКИХ КОМПЕТЕНЦИЙ "ВОЛС.ЭКСПЕРТ"	2017 г.	5,0	50%
Вложения в УК	ООО "ВОЛС ЦЕНТР"		4,9	
Вложения в УК	ООО "Инкаб.ПРО"	2015 г.	4,9	49%
Вложения в УК	ООО "ТЕРАЛИНК"	2017 г.	10 982	32,8%

По состоянию на 31.12.2023г. сумма краткосрочных вложений составляет 0,00 рублей

2.10. Денежные средства

Структура денежных средств отраженных по строке 1250 «Денежные средства и их эквиваленты» бухгалтерского баланса Общества представлена ниже:

Наименование	На 31.12.23	На 31.12.22	На 31.12.21
Расчетные счета	43 079	195 561	103 482
Валютные счета	31 412	4 788	6 184
Депозитные счета	200 000		
Касса	0	0	0
Итого:	274 491	200 348	109 666

Информация о потоках денежных средств раскрыта в Отчете о движении денежных средств и представлена в бухгалтерской (финансовой) отчетности Общества (строка 1250). Данные Отчета о движении денежных средств характеризуют изменения в финансовом положении Общества в разрезе текущей, инвестиционной, финансовой деятельности.

Сведения о движении денежных средств Общества представляются в валюте Российской Федерации.

2.11. Прочие оборотные активы

По строке 1260 баланса отражены прочие оборотные активы составляют 6 274 тыс. рублей, в т.ч. страхование имущества, ОСАГО и личное страхование на сумму 1 460 тыс. руб., лицензии, программное обеспечение на общую сумму 4 382 тыс. руб., прочие оборотные активы - 432 тыс. руб.

2.12. Расчеты с дебиторами и кредиторами

Расчеты с дебиторами и кредиторами отражаются в бухгалтерской отчетности в суммах, вытекающих из условий договоров и первичных документов.

Классификация дебиторской и кредиторской задолженности на краткосрочную и долгосрочную производится исходя из условий заключенных договоров, сложившихся фактов деятельности и намерений Общества.

Дебиторская задолженность

Дебиторская задолженность	Дата возникновения задолженности	Дата погашения задолженности по договору (контракту)	Сумма задолженности
Долгосрочная:			
покупатели и заказчики	2023 г.	3-4 квартал 2026	814 129
Прочие дебиторы	2022 г.	4 квартал 2026 г.	84 006
Краткосрочная:			
покупатели и заказчики	3- 4 квартал 2023	1-2 квартал 2024 г.	1 583 576
авансы выданные	4 квартал 2023	1 квартал 2024 г.	130 296
прочие дебиторы	4 квартал 2023	1 квартал 2024 г.	41 176
ИТОГО:			2 653 183

По строке 5502 таблица 5.1 отражена дебиторская задолженность в размере 814 129 тыс. руб. со сроком погашения до 2026 г.

Кредиторская задолженность.

Задолженность по договорам лизинга, представляют собой следующее :

Кредиторская задолженность	Период	Остаток на начало периода	Остаток на конец периода
Долгосрочная кредиторская задолженность – ВСЕГО	за 2023 г.	(686)	(5 020)
	за 2022 г.	-	(686)
том числе: ООО "ДЕЛЬТАЛИЗИНГ"	за 2023 г.	(686)	(5 020)
	за 2022 г.	-	(686)
83353-ФЛ/ПР-20 от 07.12.2020. Срок окончания 10.12.2024	за 2023 г.	(686)	-
	за 2022 г.	-	(686)
103302-ФЛ/ПР-23 от 20.04.2023. Срок окончания 15.03.2026	за 2023 г.	-	(1 330)
	за 2022 г.	-	-
103621-ФЛ/ПР-23 от 05.05.2023. Срок окончания 15.04.2026	за 2023 г.	-	(1 074)
	за 2022 г.	-	-
103622-ФЛ/ПР-23 от 10.05.2023. Срок окончания – 15.04.2026	за 2023 г.	-	(1 289)
	за 2022 г.	-	-
103667-ФЛ/ПР-23 от 10.05.2023. Срок окончания 15.04.2026	за 2023 г.	-	697
	за 2022 г.	-	-
103885-ФЛ/ПР-23 от 19.05.2023. Срок окончания 15.04.2027	за 2023 г.	-	282
	за 2022 г.	-	-
103886-ФЛ/ПР-23 от 19.05.2023. Срок окончания 15.04.2027	за 2023 г.	-	(1 494)
	за 2022 г.	-	-
104413-ФЛ/ПР-23 от 08.06.2023. Срок окончания 10.05.2027	за 2023 г.	-	677
	за 2022 г.	-	-
104501-ФЛ/ПР-23 от 23.06.2023. Срок окончания 15.05.2027	за 2023 г.	-	214
	за 2022 г.	-	-
104763-ФЛ/ПР-23 от 26.06.2023. Срок окончания 25.05.2026	за 2023 г.	-	(694)
	за 2022 г.	-	-
104869-ФЛ/ПР-23 от 27.06.2023. Срок окончания 25.05.2027	за 2023 г.	-	(661)
	за 2022 г.	-	-
105369-ФЛ/ПР-23 от 18.07.2023. Срок окончания 25.06.2026	за 2023 г.	-	(1 518)
	за 2022 г.	-	-
105363-ФЛ/ПР-23 от 21.07.2023. Срок окончания 25.06.2028	за 2023 г.	-	1 169
	за 2022 г.	-	-
Краткосрочная кредиторская задолженность – ВСЕГО	за 2023 г.	(743)	(8 771)
	за 2022 г.	-	(743)
том числе: ООО "ДЕЛЬТАЛИЗИНГ"	за 2023 г.	(743)	(8 771)
	за 2022 г.	-	(743)
83353-ФЛ/ПР-20 от 07.12.2020. Срок окончания 10.12.2024	за 2023 г.	(743)	(686)

	за 2022 г.	-	(743)
103302-ФЛ/ПР-23 от 20.04.2023. Срок окончания 15.03.2026	за 2023 г.	-	(921)
	за 2022 г.	-	-
103621-ФЛ/ПР-23 от 05.05.2023. Срок окончания 15.04.2026	за 2023 г.	-	(698)
	за 2022 г.	-	-
103622-ФЛ/ПР-23 от 10.05.2023. Срок окончания 15.04.2026	за 2023 г.	-	(829)
	за 2022 г.	-	-
103667-ФЛ/ПР-23 от 10.05.2023. Срок окончания 15.04.2026	за 2023 г.	-	(788)
	за 2022 г.	-	-
103885-ФЛ/ПР-23 от 19.05.2023. Срок окончания 15.04.2027	за 2023 г.	-	(340)
	за 2022 г.	-	-
103886-ФЛ/ПР-23 от 19.05.2023. Срок окончания 15.04.2027	за 2023 г.	-	(567)
	за 2022 г.	-	-
104413-ФЛ/ПР-23 от 08.06.2023. Срок окончания 10.05.2027	за 2023 г.	-	(747)
	за 2022 г.	-	-
104501-ФЛ/ПР-23 от 23.06.2023. Срок окончания 15.05.2027	за 2023 г.	-	(253)
	за 2022 г.	-	-
104763-ФЛ/ПР-23 от 26.06.2023. Срок окончания 25.05.2026	за 2023 г.	-	(423)
	за 2022 г.	-	-
104869-ФЛ/ПР-23 от 27.06.2023. Срок окончания 25.05.2027	за 2023 г.	-	(231)
	за 2022 г.	-	-
105369-ФЛ/ПР-23 от 18.07.2023. Срок окончания 25.06.2026	за 2023 г.	-	(924)
	за 2022 г.	-	-
105363-ФЛ/ПР-23 от 21.07.2023. Срок окончания 25.06.2028	за 2023 г.	-	(1 363)
	за 2022 г.	-	-

Кредиторская задолженность	Дата возникновения задолженности	Дата погашения задолженности по договору (контракту)	Сумма задолженности
поставщики и подрядчики	3-4 квартал 2023	1-2квартал 2024 г.	728 846
авансы полученные	4 квартал 2023	1 квартал 2024 г.	239 671
Прочие	4 квартал 2023	1 квартал 2024 г.	638 503
ИТОГО:			1 607 020

По состоянию на 31.12.2023 г. резерв по сомнительным долгам не сформирован, связи с отсутствием не реального взыскания задолженности

2.13. Кредиты и займы

Кредитный портфель долгосрочный ООО «ИНКАБ» по состоянию на «01» января 2023 г., 1 654 191 тыс. руб.

Кредитор	Вид кредитного продукта	Дата выдачи	Дата погашения	Сумма обязательства	Остаток задолженности
ПАО «Сбербанк»	Кредитный договор 420B00HFV	14.04.2023	19.11.2027	1 348 249	1 078 067
ПАО «Сбербанк»	Генеральное соглашение НКЛ-24	18.07.2019	20.10.2025	800 000	179 534
ПАО «Сбербанк»	Генеральное соглашение НКЛ-199	13.08.2020	20.07.2025	200 000	68 750

ПАО «Сбербанк»	Кредитный договор ГСВРКЛ-76-АСРМ/4	11.06.2021	19.07.2026	500 000	327 840
----------------	---------------------------------------	------------	------------	---------	---------

Кредитный портфель краткосрочный ООО «ИНКАБ» по состоянию на «01» января 2023 г. составил 1 734 609 тыс. руб.

Кредитор	Вид кредитного продукта	Дата выдачи	Дата погашения	Сумма обязательства	Остаток задолженности
ПАО «Сбербанк»	Генеральное соглашение НКЛ-24	18.07.2019	31.12.2024	800 000	133 038
ПАО «Сбербанк»	Генеральное соглашение НКЛ-199	13.08.2020	31.12.2024	200 000	37 500
ПАО «Сбербанк»	7М-1-2ВТНН570	01.06.2020	19.09.2024	600 046	85 450
ПАО «Сбербанк»	7М-F3V-R6R	30.11.2023	03.12.2024	480 000	479 947
НЕБАНКОВСКАЯ КРЕДИТНАЯ ОРГАНИЗАЦИЯ АКЦИОНЕРНОЕ ОБЩЕСТВО "НАЦИОНАЛЬНЫЙ РАСЧЕТНЫЙ ДЕПОЗИТАРИЙ"	облигационный займ Д-21-22-1807	08.12.2021	29.12.2024	785 000	785 000
ПАО «БАНК «САНКТ-ПЕТЕРБУРГ»	Кредитный договор 0133-23-018653	27.01.2023	27.01.2024	600 000	198 671
	% банка				15 003

1 декабря 2021 года ПАО Московская Биржа были зарегистрированы Биржевые облигации процентные неконвертируемые бездокументарные с централизованным учетом на общую сумму 785 млн.руб

Итоговая ставка привлечения средств составила 13,5% годовых (фиксированная ставка). В 2023 года ставка не изменилась.

Выплата купонного дохода проводится ежеквартально на каждую облигацию. Биржевые облигации имеют 12 (Двенадцать) купонных периодов. Длительность каждого купонного периода составляет 91 (Девяносто один) день.

2.14. Резервный капитал

Резервный капитал отсутствует.

2.15. Нераспределенная прибыль (непокрытый убыток)

Движение по статье «Нераспределенная прибыль (непокрытый убыток)» раскрыто в Отчете об изменениях капитала.

Структура нераспределенной прибыли (непокрытого убытка), отражена по строке 1370 бухгалтерского баланса и представляет собой следующее:

Наименование	На 31.12.23	На 31.12.22	На 31.12.21
Нераспределенная прибыль	601 166	111 441	344 676

2.16. Порядок создания резервов

Учетной политикой Общества предусмотрено создание резервов:

- на оплату отпусков;
- на выплату годовой премии.

–
Резерв на оплату отпусков начисляется ежемесячно в соответствии с установленной на предприятии методикой. Фактически начисленные суммы за отпуск относятся на уменьшение резерва.

На 2023 год резерв на оплату отпусков составляет на конец отчетного года 54 305 тыс. руб., на выплату годовой премии 46 554 тыс. руб.

2.17. Порядок формирования доходов

Порядок учета доходов осуществляется в соответствии с требованиями Положения по бухгалтерскому учету «Доходы организации» (ПБУ 9/99), утвержденного Приказом Минфина России от 06 мая 1999 г. № 32н.

Доходы организации в зависимости от их характера, условия получения и направлений деятельности организации подразделяются на:

- доходы от обычных видов деятельности (выручка от реализации);
- прочие доходы.

Выручка от продажи товаров, продукции, работ, услуг (за минусом НДС, акцизов и иных аналогичных платежей) по видам деятельности представлена в таблице ниже:

Наименование показателя	За 2023 год	За 2022 год
Выручка от продаж, в т.ч.	6 263 595	4 806 808
продажа кабельной продукции	6 151 533	4 730 469

2.18. Порядок формирования расходов

Порядок учета расходов осуществляется в соответствии с требованиями Положения по бухгалтерскому учету «Расходы организации» (ПБУ 10/99), утвержденного Приказом Минфина России от 06 мая 1999 г. № 33н.

Расходы организации в зависимости от их характера, условий осуществления и направлений деятельности организации подразделяются на:

- расходы по обычным видам деятельности;
- прочие расходы.

Прямые расходы относятся на себестоимость конкретного вида продукции (работ, услуг) на основании первичных учетных документов с указанием номеров производственных заказов (заданий) по изготовлению конкретных номенклатурных номеров изделий.

К косвенным расходам относятся расходы, которые не могут быть прямо включены в себестоимость конкретных видов продукции, работ или услуг. Учет косвенных расходов выполняется по местам возникновения затрат, при этом места возникновения затрат имеют классификацию по следующим функциональным сферам (соответствующим синтетическим счетам учета затрат):

- 20 – Основное производство;
- 25 – Общепроизводственные расходы;
- 26 – Общехозяйственные расходы;
- 44 – Коммерческие расходы.

Себестоимость проданных товаров, продукции, работ, услуг по видам деятельности Общества представляет собой следующее:

Наименование показателя	За 2023 год	За 2022 год
Себестоимость продаж в т.ч.	4 176 933	3 859 526
кабельной продукции	4 113 713	3 807 585

2.19. Прочие доходы и расходы

Прочие доходы и расходы за 2022 и 2023 года представляют собой следующее:

Наименование показателя	За 2023 г.
Проценты к получению	1 939
Восстановление резерва по сомнительным долгам	126 156
Штрафы, пени по хоз.договорам	13 355
Доходы от сдачи имущества в аренду	38 047
Безвозмездно полученное имущество	1 918
Доходы прошлых лет	9 761
Курсовая разница	621 381
Прочие доходы	196 070

Наименование показателя	За 2023 г.
	1 006 688
Итого доходы	(624 886)
Проценты к уплате	(126 156)
Резерв по сомнительным долгам	(63 351)
Резерв под снижение стоимости МПЗ	(28 730)
Расходы на сод. им-ва, переданного в аренду	(43 490)
Расходы на услуги банков	(17 648)
Штрафы, пени по хоз.договорам	(33 332)
Списание дебиторской задолженности	(13 814)
Комиссия по аккредитиву	(400 872)
Курсовая разница	(145 223)
Списание производственного брака	(16 789)
Налог на имущество	(122 320)
Прочие расходы	(1 011 725)
Итого прочие расходы	

2.20. Налог на прибыль

Величина налога на прибыль для целей налогообложения (текущего налога на прибыль – строка 2410 Отчета о финансовых результатах) определяется, исходя из величины условного расхода (условного дохода), скорректированной на суммы постоянного налогового расхода, отложенного актива и отложенного налогового обязательства отчетного периода. Текущий налог на прибыль (строка 2411) составил 15 159 тыс. руб. Отложенный налог на прибыль (строка 2412) составил (12 906) тыс.руб. За 2023 год Общество получило чистую прибыль 489 725 тыс. руб.

2.21. Отложенные налоги

Учет отложенных налогов производится Обществом в соответствии с Положением по бухгалтерскому учету «Учет расчетов по налогу на прибыль» (ПБУ 18/02), утвержденным приказом Минфина России от 19 ноября 2002 г. № 114н.

Разница между бухгалтерской прибылью (убытком) и налогооблагаемой прибылью (убытком) отчетного периода, образовавшаяся в результате применения различных правил признания доходов и расходов, которые установлены в нормативных правовых актах по бухгалтерскому учету и законодательством Российской Федерации о налогах и сборах, состоит из постоянных и временных разниц. В бухгалтерском балансе отложенные налоговые активы и обязательства отражаются развернуто, соответственно в качестве внеоборотных активов и долгосрочных обязательств.

Отложенные налоговые активы и отложенные налоговые обязательства в бухгалтерском учете отражаются на счетах 09 «Отложенные налоговые активы» и 77 «Отложенные налоговые обязательства».

На счете 09 «Отложенные налоговые активы» по состоянию на 31.12.2023 года числятся отклонения на сумму 4 877 тыс. руб.

На счете 77 «отложенные налоговые обязательства» по состоянию на 31.12.2023 года числятся отклонения на сумму 24 256 тыс. руб.

2.22. Инвентаризация имущества и обязательств

Порядок проведения инвентаризации имущества и обязательств, а также отражения в бухгалтерской отчетности результатов ее проведения, осуществляется в соответствии с требованиями Положения по ведению бухгалтерского учета и бухгалтерской отчетности в Российской Федерации, утвержденного приказом Минфина РФ от 29 июля 1998 г. № 34н, а также Методических указаний по инвентаризации имущества и финансовых обязательств, утвержденных приказом Минфина РФ от 13 июня 1995 г. № 49.

2.23. Оценочные обязательства, условные обязательства и условные активы.

В соответствии с ПБУ 8/2010 «Оценочные обязательства, условные обязательства и условные активы», оценочными обязательствами, являются следующие резервы предстоящих расходов:

- резерв на оплату отпусков (включая платежи на социальное страхование и обеспечение) работникам организации;

- резерв на выплату годовой премии.

Резервирование отражается по кредиту счета 96 «Резервы предстоящих расходов» в корреспонденции со счетами учета затрат на производство и расходов на продажу.

2.24. События после отчетной даты

Порядок формирования в бухгалтерской отчетности информации о событиях после отчетной даты осуществляется в соответствии с требованиями Положения по бухгалтерскому учету «События после отчетной даты» (ПБУ 7/98), утвержденного приказом Минфина России от 25 ноября 1998 г. № 56н.

Событием после отчетной даты признается факт хозяйственной деятельности, который может оказать влияние на финансовое состояние или результаты деятельности организации и который имел место в период между отчетной датой и датой подписания бухгалтерской отчетности за отчетный год. Событий после отчетной даты нет.

2.25. Информация о связанных сторонах

Раскрытие в бухгалтерской отчетности информации связанных сторонах производится в соответствии с требованиями Положения по бухгалтерскому учету «Информация о связанных сторонах» (ПБУ 11/2008), утвержденного приказом Минфина России от 29 апреля 2008 г. № 48н.

Расчеты со связанными сторонами - юридическими и физическими лицами в 2023 году:

<i>Дебиторская задолженность за отгруженную продукцию (работы, услуги), тыс. руб.</i>				
<i>Организация (дебитор)</i>	<i>Сальдо на 01.01.2023</i>	<i>Отгружено в 2023г</i>	<i>Оплачено в 2023г.</i>	<i>Сальдо на 31.12.2023</i>
ООО "Инкаб.ПРО"	15	45	0	60
ООО "Окей-кабель"	0	229 603	172 740	56 863
ООО "ТЕРАЛИНК"	941	4 467	5 078	330

<i>Дебиторская задолженность по выданным авансам за товаро-материальные ценности (работы, услуги), руб.</i>				
<i>Организация (дебитор)</i>	<i>Сальдо на 01.01.2023</i>	<i>Получено</i>	<i>Оплачено</i>	<i>Сальдо на 31.12.2023</i>
ООО "Окей-кабель"	0	815 325	801 448	13 877
ООО "Инкаб.ПРО"	0	13 406	12 804	602

<i>Дебиторская задолженность по выданным займам, фин.помощи</i>				
<i>Организация (дебитор)</i>	<i>Сальдо на 01.01.2023</i>	<i>Получено</i>	<i>Оплачено</i>	<i>Сальдо на 31.12.2023</i>
Смильгевич А.В.	1 552	800	1 552	800

<i>Кредиторская задолженность за продукцию, работы, услуги, руб.</i>				
<i>Организация (кредитор)</i>	<i>Сальдо на 01.01.2023</i>	<i>Оплачено в 2023г</i>	<i>Получено в 2023 г.</i>	<i>Сальдо на 31.12.2023</i>
ООО "Инкаб.ПРО"	270	13 136	13 406	0
ООО "Окей-кабель"	21 984	7314	29298	0
ООО "ТЕРАЛИНК"	4 155	41550	0	0
<i>Кредиторская задолженность по авансам полученным за продукцию, обороты, услуги, руб</i>				
ООО "Инкаб.ПРО"	1 921	0	0	1 921
ООО "Окей-кабель"	3 265	941 800	945 065	0
ООО "ТЕРАЛИНК"	384	384	0	0

Дивиденды не начислялись и не выплачивались в 2023 г.

Бенефициарным владельцем является Смильгевич Александр Вадимович ИНН 590704590117.

К управленческому персоналу относятся: генеральный директор, исполнительный директор, руководитель управления построения организации, персонала и коммуникаций, руководитель управления производством, руководитель управления продаж, руководитель управления финансами, руководитель управления качества и технической компетенции, руководитель управления расширения и главный бухгалтер, сумма вознаграждения за 2023 год с учётом страховых взносов составила 338 611 тыс. руб.

2.26. Информация по сегментам

Общество осуществляет свою деятельность на территории Российской Федерации и не выделяет отдельных географических сегментов, поскольку источники и характер рисков на всей территории Российской Федерации примерно одинаковы. В отчетном году отгружено на экспорт продукции и товара на сумму 1 567 686 тыс. руб.

2.27. Риски хозяйственной деятельности Организации

В 2023 году на деятельность ООО «Инкаб» оказывал и продолжает оказывать влияние комплекс факторов экономического и иного характера. Среди них, в частности, - геополитическая обстановка, ограничения, введенные в отношении Российской Федерации и ее экономических субъектов отдельными государствами и их объединениями, меры, принимаемые в ответ на внешнее санкционное давление.

Руководство Организации внимательно следит за потенциальным воздействием этих событий и готово предпринимать все возможные меры для снижения возможных негативных последствий. На текущий момент руководство Организации не ожидает, что введенные и потенциальные будущие санкции и ограничения могут негативным образом сказаться на ее деятельности, однако количественно определить соответствующий финансовый эффект не представляется возможным.

ООО «Инкаб» подтверждает, что выявленные в отчетном периоде события не способны оказать какое-либо значимое влияние на восприятие заинтересованными пользователями информации, представленной в настоящей бухгалтерской отчетности за 2023 год.

Генеральный директор



Смильгевич А.В

Главный бухгалтер



Нуруллина Ф.М

29 марта 2024 г.

