

**АУДИТОРСКОЕ ЗАКЛЮЧЕНИЕ
НЕЗАВИСИМОГО АУДИТОРА**

Аудируемое лицо:

**ОБЩЕСТВО С ОГРАНИЧЕННОЙ ОТВЕТСТВЕННОСТЬЮ
"ИНКАБ"
(ООО "ИНКАБ")**

Аудируемый период:

2021 год

АУДИТОРСКОЕ ЗАКЛЮЧЕНИЕ НЕЗАВИСИМОГО АУДИТОРА

Участнику ООО "Инкаб"

Мнение

Мы провели аудит прилагаемой годовой бухгалтерской отчетности **Общества с ограниченной ответственностью "Инкаб"** (ОГРН 5085904000881; адрес: 614532, Пермский край, Пермский р-он, д. Нестюково, ул. Придорожная, д. 2), состоящей из Бухгалтерского баланса по состоянию на 31 декабря 2021 г., Отчета о финансовых результатах за 2021 год, приложений к Бухгалтерскому балансу и Отчету о финансовых результатах, в том числе Отчета об изменениях капитала за 2021 год, Отчета о движении денежных средств за 2021 год, Пояснений к Бухгалтерскому балансу и Отчету о финансовых результатах за 2021 год, Пояснений к бухгалтерской отчетности за 2021 год, включающих краткий обзор основных положений учетной политики.

По нашему мнению, прилагаемая годовая бухгалтерская отчетность отражает достоверно во всех существенных отношениях финансовое положение **Общества с ограниченной ответственностью "Инкаб"** по состоянию на 31 декабря 2021 года, финансовые результаты его деятельности и движение денежных средств за 2021 год в соответствии с правилами составления бухгалтерской отчетности, установленными в Российской Федерации.

ООО "Информ-Налогконсалтинг"
Аудитор, аттестат № 02-000389
Е.А. Микова

Основание для выражения мнения

Мы провели аудит в соответствии с Международными стандартами аудита (МСА). Наша ответственность в соответствии с этими стандартами раскрыта в разделе "Ответственность аудитора за аудит годовой бухгалтерской отчетности" настоящего заключения. Мы являемся независимыми по отношению к аудируемому лицу в соответствии с Правилами независимости аудиторов и аудиторских организаций и Кодексом профессиональной этики аудиторов, соответствующими Международному кодексу этики профессиональных бухгалтеров (включая международные стандарты независимости), разработанному Советом по международным стандартам этики для профессиональных бухгалтеров, и нами выполнены прочие обязанности в соответствии с этими требованиями профессиональной этики. Мы полагаем, что полученные нами аудиторские доказательства являются достаточными и надлежащими, чтобы служить основанием для выражения нашего мнения.

Ответственность руководства аудируемого лица за годовую бухгалтерскую отчетность

Руководство несет ответственность за подготовку и достоверное представление указанной годовой бухгалтерской отчетности в соответствии с правилами составления бухгалтерской отчетности, установленными в Российской Федерации, и за систему внутреннего контроля, которую руководство считает необходимой для подготовки годовой бухгалтерской отчетности, не содержащей существенных искажений вследствие недобросовестных действий или ошибок.

При подготовке годовой бухгалтерской отчетности руководство несет ответственность за оценку способности аудируемого лица продолжать непрерывно свою деятельность, за раскрытие в соответствующих случаях сведений, относящихся к непрерывности деятельности, и за составление отчетности на основе допущения о непрерывности деятельности, за исключением случаев, когда руководство намеревается ликвидировать аудируемое лицо, прекратить его деятельность или когда у руководства отсутствует какая-либо иная реальная альтернатива, кроме ликвидации или прекращения деятельности.

Ответственность аудитора за аудит годовой бухгалтерской отчетности

Наша цель состоит в получении разумной уверенности в том, что годовая бухгалтерская отчетность не содержит существенных искажений вследствие недобросовестных действий или ошибок, и в составлении аудиторского заключения, содержащего наше мнение. Разумная уверенность представляет собой высокую степень уверенности, но не является гарантией того, что аудит, проведенный в соответствии с МСА, всегда выявляет существенные искажения при их наличии. Искажения могут быть результатом недобросовестных действий или ошибок и считаются существенными, если можно обоснованно предположить, что в отдельности или в совокупности они могут повлиять на экономические решения пользователей, принимаемые на основе этой годовой бухгалтерской отчетности.

В рамках аудита, проводимого в соответствии с МСА, мы применяем профессиональное суждение и сохраняем профессиональный скептицизм на протяжении всего аудита. Кроме того, мы:

- а) выявляем и оцениваем риски существенного искажения годовой бухгалтерской отчетности вследствие недобросовестных действий или ошибок; разрабатываем и проводим аудиторские процедуры в ответ на эти риски; получаем аудиторские доказательства, являющиеся достаточными и надлежащими, чтобы служить основанием для выражения нашего мнения. Риск необнаружения существенного искажения в результате недобросовестных действий выше, чем риск необнаружения существенного искажения в результате ошибки, так как недобросовестные действия могут включать сговор, подлог, умышленный пропуск, искаженное представление информации или действия в обход системы внутреннего контроля;
- б) получаем понимание системы внутреннего контроля, имеющей значение для аудита, с целью разработки аудиторских процедур, соответствующих обстоятельствам, но не с целью выражения мнения об эффективности системы внутреннего контроля аудируемого лица;
- в) оцениваем надлежащий характер применяемой учетной политики, обоснованность оценочных значений, рассчитанных руководством аудируемого лица, и соответствующего раскрытия информации;
- г) делаем вывод о правомерности применения руководством аудируемого лица допущения о непрерывности деятельности, а на основании полученных аудиторских доказательств – вывод о том, имеется ли существенная неопределенность в связи с событиями или условиями, в результате которых могут возникнуть значительные сомнения в способности аудируемого лица продолжать непрерывно свою деятельность.

Если мы приходим к выводу о наличии существенной неопределенности, мы должны привлечь внимание в нашем аудиторском заключении к соответствующему раскрытию информации в годовой бухгалтерской отчетности или, если такое раскрытие информации является ненадлежащим, модифицировать наше мнение.

Наши выводы основаны на аудиторских доказательствах, полученных до даты нашего аудиторского заключения. Однако будущие события или условия могут привести к тому, что аудируемое лицо утратит способность продолжать непрерывно свою деятельность;

- д) проводим оценку представления годовой бухгалтерской отчетности в целом, ее структуры и содержания, включая раскрытие информации, а также того, представляет ли годовая бухгалтерская отчетность лежащие в ее основе операции и события так, чтобы было обеспечено их достоверное представление.

Мы осуществляем информационное взаимодействие с руководством аудируемого лица, доводя до его сведения, помимо прочего, информацию о запланированном объеме и сроках аудита, а также о существенных замечаниях по результатам аудита, в том числе о значительных недостатках системы внутреннего контроля, которые мы выявляем в процессе аудита.

Заместитель директора,
действующий от имени аудиторской организации
(ген. доверенность № 08/22 от 10.01.2022),
член СРО ААС (ОРНЗ 22006137284)



Е.А. Микова

Руководитель аудита,
по результатам которого составлено
аудиторское заключение,
член СРО ААС (ОРНЗ 22006034910)

Н.А. Деева

Аудиторская организация:
ООО "Информ-Налогконсалтинг",
ОГРН 1065902019688,
614007, г. Пермь, ул. Максима Горького, д.65а,
член СРО ААС, ОРНЗ 12006114208

«29» марта 2022 г.

Бухгалтерский баланс
на 31 декабря 2021 г.

Организация ООО "ИНКАБ"
Идентификационный номер налогоплательщика _____
Вид экономической деятельности Производство волоконно-оптических кабелей
Организационно-правовая форма / форма собственности Общества с ограниченной ответственностью / Частная собственность
Единица измерения: в тыс. рублей
Местонахождение (адрес) _____

Форма по ОКУД _____
Дата (число, месяц, год) _____
по ОКПО _____
ИНН _____
по ОКВЭД 2 _____
по ОКОПФ / ОКФС _____
по ОКЕИ _____

Коды		
0710001		
31	12	2021
88083123		
5904199692		
27.31		
12300	16	
384		

614532, Пермский край, Пермский р-н, Нестюково д, Придорожная ул, дом № 2

Бухгалтерская отчетность подлежит обязательному аудиту ДА НЕТ

Наименование аудиторской организации/фамилия, имя, отчество (при наличии) индивидуального аудитора
ООО "Информ-Налогконсалтинг"

Идентификационный номер налогоплательщика аудиторской организации/индивидуального аудитора _____
Основной государственный регистрационный номер аудиторской организации/индивидуального аудитора _____

ИНН 5902829846
ОГРН/ОГРНИП 1065902019688

Пояснения	Наименование показателя	Код	На 31 декабря 2021 г.	На 31 декабря 2020 г.	На 31 декабря 2019 г.
	АКТИВ				
	I. ВНЕОБОРОТНЫЕ АКТИВЫ				
1.1	Нематериальные активы	1110	909	210	233
1.5	Результаты исследований и разработок	1120	116	10 206	10 206
	Нематериальные поисковые активы	1130	-	-	-
	Материальные поисковые активы	1140	-	-	-
2.1	Основные средства	1150	1 611 651	1 610 986	1 445 364
2.1	Доходные вложения в материальные ценности	1160	220 125	-	-
3.1	Финансовые вложения	1170	81 354	81 389	26 878
	Отложенные налоговые активы	1180	15 571	14 864	9 901
	Прочие внеоборотные активы	1190	217 419	198 869	65 439
	Итого по разделу I	1100	2 147 145	1 916 523	1 558 021
	II. ОБОРОТНЫЕ АКТИВЫ				
4.1	Запасы	1210	1 087 331	1 072 227	1 200 742
	Налог на добавленную стоимость по приобретенным ценностям	1220	2 449	9 127	5 068
5.1	Дебиторская задолженность	1230	2 080 619	1 542 652	951 306
	Финансовые вложения (за исключением денежных эквивалентов)	1240	-	170 807	25 815
2.11	Денежные средства и денежные эквиваленты	1250	109 666	66 448	234 349
2.12	Прочие оборотные активы	1260	25 444	39 152	33 541
	Итого по разделу II	1200	3 305 509	2 900 412	2 450 821
	БАЛАНС	1600	5 452 654	4 816 936	4 008 841

ООО "Информ-Налогконсалтинг"
Аудитор, аттестат № 02-000389
Е.А. Микова

Пояснения	Наименование показателя	Код	На 31 декабря 2021 г.	На 31 декабря 2020 г.	На 31 декабря 2019 г.
	ПАССИВ				
	III. КАПИТАЛ И РЕЗЕРВЫ				
1.3	Уставный капитал (складочный капитал, уставный фонд, вклады товарищей)	1310	10	10	10
	Собственные акции, выкупленные у акционеров	1320	-	-	-
	Переоценка внеоборотных активов	1340	-	-	-
	Добавочный капитал (без переоценки)	1350	-	-	-
	Резервный капитал	1360	-	-	-
2.16	Нераспределенная прибыль (непокрытый убыток)	1370	348 571	104 724	11 261
	Итого по разделу III	1300	348 581	104 734	11 271
	IV. ДОЛГОСРОЧНЫЕ ОБЯЗАТЕЛЬСТВА				
5.3	Заемные средства	1410	1 315 176	2 051 707	1 788 972
	Отложенные налоговые обязательства	1420	77 843	60 217	47 291
	Оценочные обязательства	1430	-	-	-
	Прочие обязательства	1450	-	-	-
	Итого по разделу IV	1400	1 393 019	2 111 924	1 836 263
	V. КРАТКОСРОЧНЫЕ ОБЯЗАТЕЛЬСТВА				
5.3	Заемные средства	1510	1 471 190	1 198 776	856 712
5.3	Кредиторская задолженность	1520	2 237 179	1 371 266	1 279 658
	Доходы будущих периодов	1530	-	-	-
7	Оценочные обязательства	1540	2 685	30 176	24 937
	Прочие обязательства	1550	-	59	-
	Итого по разделу V	1500	3 711 054	2 600 277	2 161 307
	БАЛАНС	1700	5 452 654	4 816 936	4 008 841

ООО "Информ-Налогконсалтинг"
Аудитор, аттестат № 02-000389
Е.А. Микова

Руководитель

Смильтевич Александр
Вадимович

(расшифровка подписи)

1 марта 2022 г.

Отчет о финансовых результатах
за Январь - Декабрь 2021 г.

Форма по ОКУД

Дата (число, месяц, год)

Организация ООО "ИНКАБ"

Идентификационный номер налогоплательщика

Вид экономической деятельности

Производство волоконно-оптических кабелей

Организационно-правовая форма / форма собственности

Общества с ограниченной ответственностью

/ Частная собственность

Единица измерения: в тыс. рублей

Коды

0710002

31 | 12 | 2021

88083123

5904199692

27.31

12300

16

384

Пояснения	Наименование показателя	Код	За Январь - Декабрь 2021 г.	За Январь - Декабрь 2020 г.
2.19	Выручка	2110	6 280 100	4 798 619
6	Себестоимость продаж	2120	(4 950 714)	(3 845 600)
	Валовая прибыль (убыток)	2100	1 329 386	953 019
6	Коммерческие расходы	2210	(179 329)	(122 095)
6	Управленческие расходы	2220	(401 515)	(261 825)
	Прибыль (убыток) от продаж	2200	748 542	569 099
	Доходы от участия в других организациях	2310	-	-
	Проценты к получению	2320	7 365	5 324
	Проценты к уплате	2330	(194 795)	(201 973)
2.21	Прочие доходы	2340	450 438	516 230
2.22	Прочие расходы	2350	(640 373)	(675 373)
2.23	Прибыль (убыток) до налогообложения	2300	371 177	213 307
	Налог на прибыль	2410	(87 430)	(54 816)
	в том числе:			
	текущий налог на прибыль	2411	(70 511)	(46 853)
	отложенный налог на прибыль	2412	(16 920)	(7 963)
	Прочее	2460	(900)	(28)
2.16	в том числе:			
	Чистая прибыль (убыток)	2400	282 847	158 463

ООО "Иформ-Налог консалтинг"
Аудитор, аттестат № 02-000389
Е.А. Микова

Пояснения	Наименование показателя	Код	За Январь - Декабрь 2021 г.	За Январь - Декабрь 2020 г.
	Результат от переоценки внеоборотных активов, не включаемый в чистую прибыль (убыток) периода	2510	-	-
	Результат от прочих операций, не включаемый в чистую прибыль (убыток) периода	2520	-	-
	Налог на прибыль от операций, результат которых не включается в чистую прибыль (убыток) периода	2530	-	-
	Совокупный финансовый результат периода	2500	282 847	158 463
	СПРАВОЧНО			
	Базовая прибыль (убыток) на акцию	2900	-	-
	Разводненная прибыль (убыток) на акцию	2910	-	-

ООО "Информ-Налогконсалтинг"
Аудитор, аттестат № 02-000389
Е.А. Микова

Руководитель



Омельгевич Александр
Вадимович

(расшифровка подписи)

1 марта 2022 г.

**Отчет об изменениях капитала
за Январь - Декабрь 2021 г.**

Коды	
0710004	
31	12 2021
88083123	
5904199692	
27.31	
12300	16
384	

Организация ООО "ИНКАБ" Форма по ОКУД
 Идентификационный номер налогоплательщика
 Вид экономической деятельности Производство волоконно-оптических кабелей Дата (число, месяц, год)
 Организационно-правовая форма / форма собственности Частная собственность по ОКПО
 Общества с ограниченной ответственностью / Частная собственность по ОКФС
 Единица измерения: в тыс. рублей по ОКЕИ

1. Движение капитала

Наименование показателя	Код	Уставный капитал	Собственные акции, выкупленные у акционеров	Добавочный капитал	Резервный капитал	Нераспределенная прибыль (непокрытый убыток)	Итого
Величина капитала на 31 декабря 2019 г.	3100	10	-	-	-	11 261	11 271
<u>За 2020 г.</u>							
Увеличение капитала - всего:	3210	-	-	-	-	158 463	158 463
в том числе:							
чистая прибыль	3211	X	X	X	X	158 463	158 463
переоценка имущества	3212	X	X	-	X	-	-
доходы, относящиеся непосредственно на увеличение капитала	3213	X	X	-	X	-	-
дополнительный выпуск акций	3214	-	-	-	X	-	-
увеличение номинальной стоимости акций	3215	-	-	-	X	-	X
реорганизация юридического лица	3216	-	-	-	-	-	-
	3217	-	-	-	-	-	-

ООО "Информ-Налогконсалтинг"
 Аудитор, аттестат № 02-000389
 Е.А. Микова

Наименование показателя	Код	Уставный капитал	Собственные акции, выкупленные у акционеров	Добавочный капитал	Резервный капитал	Нераспределенная прибыль (непокрытый убыток)	Итого
Уменьшение капитала - всего:	3220	-	-	-	-	(65 000)	(65 000)
в том числе:							
убыток	3221	X	X	X	X	-	-
переоценка имущества	3222	X	X	-	X	-	-
расходы, относящиеся непосредственно на уменьшение капитала	3223	X	X	-	X	-	-
уменьшение номинальной стоимости акций	3224	-	-	-	X	-	-
уменьшение количества акций	3225	-	-	-	X	-	-
реорганизация юридического лица	3226	-	-	-	-	-	-
дивиденды	3227	X	X	X	X	(65 000)	(65 000)
Изменение добавочного капитала	3230	X	X	-	-	-	X
Изменение резервного капитала	3240	X	X	X	-	-	X
	3245	-	-	-	-	-	-
Величина капитала на 31 декабря 2020 г.	3200	10	-	-	-	104 724	104 734
Увеличение капитала - всего:	3310	-	-	-	-	282 847	282 847
в том числе:							
чистая прибыль	3311	X	X	X	X	-	-
переоценка имущества	3312	X	X	-	X	-	-
доходы, относящиеся непосредственно на увеличение капитала	3313	X	X	-	X	-	-
дополнительный выпуск акций	3314	-	-	-	X	X	-
увеличение номинальной стоимости акций	3315	-	-	-	X	-	X
реорганизация юридического лица	3316	-	-	-	-	-	-
	3317	-	-	-	-	-	-
Уменьшение капитала - всего:	3320	-	-	-	-	(39 000)	(39 000)
в том числе:							
убыток	3321	-	X	X	X	-	-
переоценка имущества	3322	-	X	-	X	-	-
расходы, относящиеся непосредственно на уменьшение капитала	3323	-	X	-	X	-	-
уменьшение номинальной стоимости акций	3324	-	-	-	X	-	-
уменьшение количества акций	3325	-	-	-	X	-	-
реорганизация юридического лица	3326	-	-	-	-	-	-
дивиденды	3327	X	X	X	X	(39 000)	(39 000)
Изменение добавочного капитала	3330	X	X	-	-	-	X
Изменение резервного капитала	3340	X	X	X	-	-	X

ООО "Информ-Нэлоконсалтинг"
 Аудитор, аттестат № 02-000389
 Е.А. Микова

	3345	-	-	-	-	-	-	-	-
Величина капитала на 31 декабря 2021 г.	3300	10	-	-	-	-	-	348 571	348 581

ООО "Иформ-Налогконсалтинг"
 Аудитор, аттестат № 02-000389
 Е.А. Микова

2. Корректировки в связи с изменением учетной политики и исправлением ошибок


Наименование показателя	Код	Изменения капитала за 2020 г.		На 31 декабря 2020 г.
		На 31 декабря 2019 г.	за счет чистой прибыли (убытка)	
Капитал - всего				
до корректировок	3400	-	-	-
корректировка в связи с:				
изменением учетной политики	3410	-	-	-
исправлением ошибок	3420	-	-	-
после корректировок	3500	-	-	-
в том числе:				
нераспределенная прибыль (непокрытый убыток):				
до корректировок	3401	-	-	-
корректировка в связи с:				
изменением учетной политики	3411	-	-	-
исправлением ошибок	3421	-	-	-
после корректировок	3501	-	-	-
по другим статьям капитала				
до корректировок	3402	-	-	-
корректировка в связи с:				
изменением учетной политики	3412	-	-	-
исправлением ошибок	3422	-	-	-
после корректировок	3502	-	-	-

ООО "Информ-Налогконсалтинг"
 Аудитор, аттестат № 02-000389
 Е.А. Микова

3. Чистые активы

Наименование показателя	Код	На 31 декабря 2021 г.	На 31 декабря 2020 г.	На 31 декабря 2019 г.
Чистые активы	3600	348 581	104 734	11 271

ООО "Информ-Налогконсалтинг"
 Аудитор, аттестат № 02-000389
 Е.А. Микова



Смирнов Александр
 Вадимович
 (расшифровка подписи)

Руководитель (подпись)

1 марта 2022 г.

**Отчет о движении денежных средств
за Январь - Декабрь 2021 г.**

Организация ООО "ИНКАБ"
 Идентификационный номер налогоплательщика _____
 Вид экономической деятельности Производство волоконно-оптических кабелей
 Организационно-правовая форма / форма собственности _____
 Общества с ограниченной ответственностью / Частная собственность
 Единица измерения: в тыс. рублей

Форма по ОКУД _____
 Дата (число, месяц, год) _____
 по ОКПО _____
 ИНН _____
 по ОКВЭД 2 _____
 по ОКОПФ / ОКФС _____
 по ОКЕИ _____

Коды		
0710005		
31	12	2021
88083123		
5904199692		
27.31		
12300	16	
384		

Наименование показателя	Код	За Январь - Декабрь 2021 г.	За Январь - Декабрь 2020 г.
Денежные потоки от текущих операций			
Поступления - всего	4110	6 920 385	5 367 966
в том числе:			
от продажи продукции, товаров, работ и услуг	4111	6 409 141	5 360 302
арендных платежей, лицензионных платежей, роялти, комиссионных и иных аналогичных платежей	4112	18 007	-
от перепродажи финансовых вложений	4113	-	-
	4114	-	-
прочие поступления	4119	493 237	7 664
Платежи - всего	4120	(6 091 516)	(5 529 755)
в том числе:			
поставщикам (подрядчикам) за сырье, материалы, работы, услуги	4121	(4 370 460)	(4 151 972)
в связи с оплатой труда работников	4122	(646 818)	(395 086)
процентов по долговым обязательствам	4123	(200 631)	(203 385)
налога на прибыль организаций	4124	(124 667)	(61 450)
	4125	-	-
прочие платежи	4129	(748 940)	(717 862)
Сальдо денежных потоков от текущих операций	4100	828 869	(161 789)
Денежные потоки от инвестиционных операций			
Поступления - всего	4210	30 793	-
в том числе:			
от продажи внеоборотных активов (кроме финансовых вложений)	4211	-	-
от продажи акций других организаций (долей участия)	4212	-	-
от возврата предоставленных займов, от продажи долговых ценных бумаг (прав требования денежных средств к другим лицам)	4213	30 793	-
дивидендов, процентов по долговым финансовым вложениям и аналогичных поступлений от долевого участия в других организациях	4214	-	-
	4215	-	-
прочие поступления	4219	-	-
Платежи - всего	4220	(289 370)	(421 886)
в том числе:			
в связи с приобретением, созданием, модернизацией, реконструкцией и подготовкой к использованию внеоборотных активов	4221	(289 370)	(421 886)
в связи с приобретением акций других организаций (долей участия)	4222	-	-
в связи с приобретением долговых ценных бумаг (прав требования денежных средств к другим лицам), предоставление займов другим лицам	4223	-	-
процентов по долговым обязательствам, включаемым в стоимость инвестиционного актива	4224	-	-
	4225	-	-
прочие платежи	4229	-	-
Сальдо денежных потоков от инвестиционных операций	4200	(258 577)	(421 886)

ООО "Информ-Налог консалтинг"
 Аудитор, аттестат № 02-000369
 Е.А. Микова

Наименование показателя	Код	За Январь - Декабрь 2021 г.	За Январь - Декабрь 2020 г.
Денежные потоки от финансовых операций			
Поступления - всего	4310	2 276 600	1 645 498
в том числе:			
получение кредитов и займов	4311	1 491 698	1 645 498
денежных вкладов собственников (участников)	4312	-	-
от выпуска акций, увеличения долей участия	4313	-	-
от выпуска облигаций, векселей и других долговых ценных бумаг и др.	4314	784 902	-
	4315	-	-
прочие поступления	4319	-	-
Платежи - всего	4320	(2 805 650)	(1 237 303)
в том числе:			
собственникам (участникам) в связи с выкупом у них акций (долей участия) организации или их выходом из состава участников	4321	-	(200 000)
на уплату дивидендов и иных платежей по распределению прибыли в пользу собственников (участников)	4322	(62 522)	-
в связи с погашением (выкупом) векселей и других долговых ценных бумаг, возврат кредитов и займов	4323	(2 743 128)	(1 037 303)
	4324	-	-
прочие платежи	4329	-	-
Сальдо денежных потоков от финансовых операций	4300	(529 050)	408 195
Сальдо денежных потоков за отчетный период	4400	41 242	(175 480)
Остаток денежных средств и денежных эквивалентов на начало отчетного периода	4450	66 448	234 349
Остаток денежных средств и денежных эквивалентов на конец отчетного периода	4500	109 666	66 448
Величина влияния изменений курса иностранной валюты по отношению к рублю	4490	1 976	7 579

Руководитель



(подпись)

Смидьгович Александр
Вадимович

(расшифровка подписи)

1 марта 2022 г.



15

**Общество с ограниченной ответственностью
"ИНКАБ"**

**Пояснения к бухгалтерскому балансу
и отчету о финансовых результатах
за 2021 год (тыс. руб.)**

ООО "Информ-Налогконсалтинг"
Аудитор, аттестат № 02-000389
Е.А. Микова

Пояснения к бухгалтерскому балансу
и отчету о финансовых результатах (тыс. руб.)

1. Нематериальные активы и расходы на научно-исследовательские, опытно-конструкторские и технологические работы (НИОКР)
1.1. Наличие и движение нематериальных активов

с.1

Наименование показателя	Код	Период	Изменения за период						На конец периода		
			На начало года			Выбыло			Убыток от обесценения	Переоценка	
			первоначальная стоимость	накопленная амортизация и убытки от обесценения	Поступило	первоначальная стоимость	накопленная амортизация и убытки от обесценения	начислено амортизации		Первоначальная стоимость	Накопленная амортизация
Нематериальные активы - всего	5100 5110	за 2021 г. за 2020 г.	405 405	(195) (171)	724 -	- -	(24) (23)	- -	- -	1 129 405	(219) (195)
в том числе:											
Исключительное право патентообладателя на изобретение, промышленный образец, полезную модель	5101 5111	за 2021 г. за 2020 г.	- -	- -	286 -	- -	- -	- -	- -	286 -	- -
Прочие нематериальные активы	5102 5112	за 2021 г. за 2020 г.	228 228	(39) (25)	- -	- -	(16) (14)	- -	- -	228 228	(56) (39)
Исключительное авторское право на программы для ЭВМ, базы данных	5103 5113	за 2021 г. за 2020 г.	- -	- -	317 -	- -	- -	- -	- -	317 -	- -
Исключительное право владельца на товарный знак и знак обслуживания, наименование места происхождения товаров	5104 5114	за 2021 г. за 2020 г.	176 176	(155) (146)	121 -	- -	(8) (9)	- -	- -	298 176	(163) (155)

1.2. Первоначальная стоимость нематериальных активов, созданных самой организацией

Наименование показателя	Код	На 31 декабря 2020 г.		На 31 декабря 2019 г.	
		первоначальная стоимость	накопленная амортизация и убытки от обесценения	первоначальная стоимость	накопленная амортизация и убытки от обесценения
Всего	5120	-	-	-	-
в том числе:	5121	-	-	-	-

ООО "Информ-Налогконсалтинг"
директор, аттестат № 02-000389
Е.А. Микова

1.3. Нематериальные активы с полностью погашенной стоимостью

Наименование показателя	На 31 декабря 2021 г.		На 31 декабря 2020 г.		На 31 декабря 2019 г.	
	Код					
Всего	5130	2	2	2	2	2
в том числе:						
Исключительное право владельца на товарный знак и знак обслуживания, наименование места происхождения товаров	5131	2	2	2	2	2

1.4. Наличие и движение результатов НИОКР

Наименование показателя	Код	Период	Изменения за период				На конец периода		
			На начало года		Поступило	Выбыло		первоначальная стоимость	часть стоимости, списанной на расходы
			первоначальная стоимость	часть стоимости, списанной на расходы		первоначальная стоимость	часть стоимости, списанной на расходы за период		
НИОКР - всего	5140	за 2021 г. за 2020 г.	-	-	-	-	-	-	-
в том числе:	5150	за 2021 г. за 2020 г.	-	-	-	-	-	-	-
	5141	за 2021 г.	-	-	-	-	-	-	-
	5151	за 2020 г.	-	-	-	-	-	-	-

ООО "Информ-Налогконсалтинг"
Аудитор, аттестат № 02-000389
Е.А. Микова

1.5. Незаконченные и неоформленные НИОКР и незаконченные операции по приобретению нематериальных активов

Наименование показателя	Код	Период	На начало года	Изменения за период			На конец периода
				затраты за период	списано затрат как не давших положительного результата	принято к учету в качестве нематериальных активов или НИОКР	
Затраты по незаконченным исследованиям и разработкам - всего	5160	за 2021 г.	10 206	116	(10 206)	-	116
	5170	за 2020 г.	10 206	-	-	-	10 206
в том числе:							
НИОКР							
5161	за 2021 г.	8 480	-	-	(8 480)	-	-
5171	за 2020 г.	8 480	-	-	-	-	8 480
НИОКР геофизические и нефтепогружные кабели Slicklight							
5162	за 2021 г.	-	-	116	-	-	116
5172	за 2020 г.	-	-	-	-	-	-
5180	за 2021 г.	-	-	724	-	(724)	-
5190	за 2020 г.	-	-	-	-	-	-
в том числе:							
Товарный знак Incab							
5181	за 2021 г.	-	-	24	-	(24)	-
5191	за 2020 г.	-	-	-	-	-	-
5182	за 2021 г.	-	-	25	-	(25)	-
5192	за 2020 г.	-	-	-	-	-	-
5183	за 2021 г.	-	-	40	-	(40)	-
5193	за 2020 г.	-	-	-	-	-	-
5184	за 2021 г.	-	-	292	-	(292)	-
5194	за 2020 г.	-	-	-	-	-	-
5185	за 2021 г.	-	-	4	-	(4)	-
5195	за 2020 г.	-	-	-	-	-	-
5186	за 2021 г.	-	-	179	-	(179)	-
5196	за 2020 г.	-	-	-	-	-	-
5187	за 2021 г.	-	-	57	-	(57)	-
5197	за 2020 г.	-	-	-	-	-	-
5188	за 2021 г.	-	-	17	-	(17)	-
5198	за 2020 г.	-	-	-	-	-	-
5189	за 2021 г.	-	-	87	-	(87)	-
5199	за 2020 г.	-	-	-	-	-	-



Смиритель Александр

Вадимович

(расшифровка подписи)

Руководитель

(подпись)

1 марта 2022 г.

19

2. Основные средства
2.1. Наличие и движение основных средств

Наименование показателя	Код	Период	На начало года		Изменения за период				Переоценка		На конец периода		
			первоначальная стоимость	накопленная амортизация	Поступило	Выбыло объектов		начислено амортизации	убыток от обесценения	Первоначальная стоимость	Накопленная амортизация	первоначальная стоимость	накопленная амортизация
						первоначальная стоимость	накопленная амортизация						
Основные средства (без учета доходных вложений в материальные ценности) - всего	5200	за 2021 г.	2 581 559	(1 200 331)	339 316	(132 808)	4 530	(205 070)	-	-	2 788 067	(1 400 871)	
	5210	за 2020 г.	2 399 569	(980 231)	182 340	(350)	350	(220 451)	-	-	2 581 559	(1 200 331)	
в том числе: Машины и оборудование (кроме офисного)	5201	за 2021 г.	1 489 281	(980 605)	264 488	(132 631)	4 353	(138 735)	-	-	1 621 138	(1 114 987)	
	5211	за 2020 г.	1 326 820	(813 241)	162 811	(350)	350	(167 715)	-	-	1 489 281	(980 605)	
Прочие объекты, требующие государственной регистрации, относимые статьей 130 ГК РФ к недвижимости	5202	за 2021 г.	60 435	(45 588)	16 745	-	-	(25 827)	-	-	77 180	(71 415)	
	5212	за 2020 г.	60 350	(31 602)	84	-	-	(13 986)	-	-	60 435	(45 588)	
Здания	5203	за 2021 г.	935 962	(142 064)	27 242	-	-	(33 937)	-	-	963 204	(176 001)	
	5213	за 2020 г.	917 436	(108 815)	18 526	-	-	(33 249)	-	-	935 962	(142 064)	
Производственный и хозяйственный инвентарь	5204	за 2021 г.	290	(290)	-	(80)	80	-	-	-	290	(290)	
	5214	за 2020 г.	290	(290)	-	(97)	97	(267)	-	-	290	(316)	
Офисное оборудование	5205	за 2021 г.	866	(146)	-	-	-	(49)	-	-	769	(146)	
	5215	за 2020 г.	97	(97)	769	-	-	-	-	-	35 240	-	
Земельные участки	5206	за 2021 г.	35 240	-	-	-	-	-	-	-	35 240	-	
	5216	за 2020 г.	35 240	-	-	-	-	-	-	-	40 307	(7 149)	
Сооружения	5207	за 2021 г.	13 271	(5 822)	27 036	-	-	(1 327)	-	-	13 271	(5 822)	
	5217	за 2020 г.	13 121	(4 894)	150	-	-	(928)	-	-	50 020	(30 794)	
Другие виды основных средств	5208	за 2021 г.	46 215	(25 816)	3 805	-	-	(4 977)	-	-	46 215	(25 816)	
	5218	за 2020 г.	46 215	(21 292)	-	-	-	(38 331)	-	-	258 456	(38 331)	
Учтено в составе доходных вложений в материальные ценности - всего	5220	за 2021 г.	-	-	258 456	-	-	-	-	-	-	-	
	5230	за 2020 г.	-	-	-	-	-	-	-	-	-	-	
в том числе: Машины и оборудование (кроме офисного)	5221	за 2021 г.	-	-	258 456	-	-	(38 331)	-	-	258 456	(38 331)	
	5231	за 2020 г.	-	-	-	-	-	-	-	-	-	-	

ООО "Информ-Налогконсалтинг"
Аудитор, аттестат № 02-000389
Е.А. Милора

2.2. Незавершенные капитальные вложения

Наименование показателя	Код	Период	На начало года	Изменения за период			На конец периода
				затраты за период	списано	принято к учету в качестве основных средств или увеличена стоимость	
Незавершенное строительство и незаконченные операции по приобретению, модернизации и т.п. основных средств - всего	5240	за 2021 г.	229 758	464 787	(494)	(469 597)	224 454
	5250	за 2020 г.	26 026	390 318	(4 246)	(182 340)	229 758
в том числе:							
СЗ осциллятор (линия EP-800)	5241	за 2021 г.	10 390	(10 390)	-	-	-
	5251	за 2020 г.	-	10 390	-	-	10 390
Система управления (линия EP-800)	5242	за 2021 г.	1 145	(1 145)	-	-	-
	5252	за 2020 г.	-	1 145	-	-	1 145
Комплект розеток и носик (линия EP-800)	5243	за 2021 г.	374	(374)	-	-	-
	5253	за 2020 г.	-	374	-	-	374
Измеритель диаметра LDM-40P с опцией Profibus-DP	5244	за 2021 г.	175	(175)	-	-	-
	5254	за 2020 г.	-	175	-	-	175
Экструдер ЭПК 22x25 в комплекте	5245	за 2021 г.	256	(256)	-	-	-
	5255	за 2020 г.	-	256	-	-	256
Плазмогенератор WD-JH-1000-S-V (ii)	5246	за 2021 г.	375	1 125	-	(1 500)	-
	5256	за 2020 г.	-	375	-	-	375
Индукционный нагреватель АН-3000	5247	за 2021 г.	803	(803)	-	-	-
	5257	за 2020 г.	-	803	-	-	803
Линия для производства волокон в стальных трубах MICROWEMA	5248	за 2021 г.	91 653	(91 653)	-	-	-
	5258	за 2020 г.	-	91 653	-	-	91 653
CodeCreator KIT (Стойка ПГ, энкодер, сигнальная колонна, разъемы для подключения, комплект рестрикторов, интеграция с системой управления)	5249	за 2021 г.	2 966	(2 966)	-	-	-
	5259	за 2020 г.	-	2 966	-	-	2 966
CodeCreator XL KIT (Стойка ПГ, энкодер, сигнальная колонна, разъемы для подключения, комплект рестрикторов, интеграция с системой управления)		за 2021 г.	525	(525)	-	-	-
		за 2020 г.	-	525	-	-	525
Комплект для модернизации линии UniWema (переход права собственности)		за 2021 г.	1 637	-	-	-	1 637
		за 2020 г.	-	1 637	-	-	1 637
Сервер SE-18 HSLT (Америка)		за 2021 г.	18 842	(18 842)	-	-	-
		за 2020 г.	-	18 842	-	-	18 842
Чиллер SBS.095 (Америка)		за 2021 г.	1 594	(1 594)	-	-	-
		за 2020 г.	-	1 594	-	-	1 594
Тяговое устройство для трощения арамидной нити (модернизация OEL 60-3)		за 2021 г.	-	632	-	-	632
		за 2020 г.	-	-	-	-	-
Видеосервер Domination IP-32-12-HP (модернизация видеонаблюдения ПК)		за 2021 г.	-	168	-	-	168
		за 2020 г.	-	-	-	-	-
Камера IP-DZA 2Mp АйТек ПРО (модернизация видеонаблюдения ПК)		за 2021 г.	-	188	-	-	188
		за 2020 г.	-	-	-	-	-
Жесткий диск Toshiba F300 (модернизация видеонаблюдения ПК)		за 2021 г.	-	410	-	-	410
		за 2020 г.	-	-	-	-	-
Тяговое устройство (модернизация линии очистки проволоки QX350)		за 2021 г.	-	1 199	-	-	1 199
		за 2020 г.	-	-	-	-	-
Линия TIG MicroWEMA		за 2021 г.	-	152 677	-	-	152 677
		за 2020 г.	-	-	-	-	-
Повивочная машина мод. DW 24A		за 2021 г.	-	4 503	-	-	4 503

ООО "Информ-Налогоконсалтинг"
Аудитор, агрегатор № 02-000389
Е.А. Мухоморова

Приемник/отдачик отдельно стоящий мод. 800-1250	за 2020 г.	-	-	-	-	4 402	-	-	4 402
	за 2021 г.	-	-	-	-	-	-	-	-
Намоточная машина мод. W8-905-2	за 2020 г.	-	-	-	-	3 221	-	-	3 221
	за 2021 г.	-	-	-	-	-	-	-	-
Отдающее устройство W9-250U-4	за 2020 г.	-	-	-	-	673	-	-	673
	за 2021 г.	-	-	-	-	-	-	-	-
Установка заполнения гелем	за 2020 г.	510	-	-	-	(510)	-	-	510
	за 2021 г.	-	-	-	-	-	-	-	-
Линия лакирования SLB350 (вторая)	за 2020 г.	35 756	-	-	-	150	-	(35 906)	35 756
	за 2021 г.	2 476	-	-	-	35 756	-	(89 031)	35 756
Экструзионная линия OEL 60-175 (Америка)	за 2020 г.	-	-	-	-	86 555	-	-	86 555
	за 2021 г.	41 250	-	-	-	2 476	-	(41 250)	2 476
Линия наложения оболочки OEL 60-177 (Германия)	за 2020 г.	-	-	-	-	41 250	-	-	41 250
	за 2021 г.	724	-	-	79	175	-	(820)	724
Тепловой пункт АКБ	за 2020 г.	-	-	-	-	724	-	-	724
	за 2021 г.	-	-	-	-	2 128	-	-	2 128
Склад Б3	за 2020 г.	-	-	-	-	8 962	-	-	8 962
	за 2021 г.	-	-	-	-	-	-	-	-
Линия TIG	за 2020 г.	-	-	-	-	29 611	-	-	29 611
	за 2021 г.	-	-	-	-	-	-	-	-
Линия окраски волокон GFR-K1-3	за 2020 г.	-	-	-	-	2 000	-	-	2 000
	за 2021 г.	-	-	-	-	-	-	-	-
Въезд новый	за 2020 г.	-	-	-	-	-	-	-	-
	за 2021 г.	3 531	-	-	-	274	-	(3 805)	3 531
Электростанция ВП-10кв	за 2020 г.	-	-	-	-	3 531	-	-	3 531
	за 2021 г.	9 854	-	-	-	2 108	-	-	11 962
Открытый противопожарный водоем	за 2020 г.	9 854	-	-	-	-	-	-	9 854
	за 2021 г.	3 994	-	-	-	-	-	(3 994)	3 994
Открытая площадка для отходов	за 2020 г.	3 994	-	-	-	-	-	-	3 994
	за 2021 г.	-	-	-	-	-	-	-	-
Открытая площадка для хранения ГП	за 2020 г.	-	-	-	-	16 828	-	-	16 828
	за 2021 г.	-	-	-	-	-	-	-	-
Канализация	за 2020 г.	928	-	-	-	2 961	-	(3 889)	928
	за 2021 г.	890	-	-	-	480	-	(442)	890
Модернизация линии перемотки проволоки	за 2020 г.	-	-	-	-	1 259	-	(1 259)	-
	за 2021 г.	-	-	-	-	43	-	(43)	-
Модернизация буферной линии 41-2 (mallefer)	за 2020 г.	-	-	-	-	161	-	(161)	-
	за 2021 г.	-	-	-	-	-	-	-	-
Модернизация линий 60-5	за 2020 г.	-	-	-	-	549	-	(549)	-
	за 2021 г.	-	-	-	-	1 230	-	(1 230)	-
Стенд испытательный для задувки кабеля	за 2020 г.	-	-	-	-	1 677	-	(1 677)	-
	за 2021 г.	-	-	-	-	13 726	-	(13 726)	-
Холодильный центр	за 2020 г.	-	-	-	-	1 594	-	(1 594)	-
	за 2021 г.	-	-	-	-	198	-	(198)	-
Модернизация линии OEL 60-5	за 2020 г.	-	-	-	-	5 946	-	(5 946)	-
	за 2021 г.	-	-	-	-	-	-	-	-
Принтер CodeCreator	за 2020 г.	-	-	-	-	1 580	-	(1 580)	-
	за 2021 г.	-	-	-	-	-	-	-	-
Принтер CodeCuide	за 2020 г.	-	-	-	-	347	-	(347)	-
	за 2021 г.	-	-	-	-	-	-	-	-
Ворота секционные промышленные	за 2020 г.	-	-	-	-	966	-	(966)	-
	за 2021 г.	-	-	-	-	-	-	-	-

ООО "Информ-НалогКонсалтинг"
 Аудитор, аттестат № 02-000539
 Е.А. Михова

Модернизация линии К.У30х400	за 2020 г.	-	-	-	-	(294)	-
	за 2021 г.	-	294	-	-	-	-
Модернизация линии CTRL32х500	за 2020 г.	-	294	-	-	(294)	-
	за 2021 г.	-	-	-	-	-	-
Подвесной кран	за 2020 г.	-	108	-	-	(108)	-
	за 2021 г.	-	-	-	-	-	-
Установка индукционного нагрева Sinas 6/10	за 2020 г.	-	2 862	-	-	(2 862)	-
	за 2021 г.	-	-	-	-	-	-
Вибросито для полимерного сырья XF600-3S	за 2020 г.	-	164	-	-	(164)	-
	за 2021 г.	-	-	-	-	-	-
Индукционный нагреватель АН-3000	за 2020 г.	-	803	-	-	(803)	-
	за 2021 г.	-	-	-	-	-	-
Линия SZ-скрутки PN18-800	за 2020 г.	-	26 887	-	-	(26 887)	-
	за 2021 г.	-	-	-	-	-	-
Навес новый	за 2020 г.	-	22 600	412	-	(22 187)	-
	за 2021 г.	-	-	-	-	-	-
Монорельс с электрической талью г/п 1,0 тонна	за 2020 г.	-	223	-	-	(223)	-
	за 2021 г.	-	-	-	-	-	-
Линия для производства волокон в стальных трубах MICROWEMA	за 2020 г.	-	96 280	-	-	(96 280)	-
	за 2021 г.	-	-	-	-	-	-
Противопожарная система и система оповещения	за 2020 г.	-	1 504	-	-	(1 504)	-
	за 2021 г.	-	-	-	-	-	-
Измеритель диаметра LDM-40P с опцией Profibus-DP (модернизация 41-2)	за 2020 г.	-	175	-	-	(175)	-
	за 2021 г.	-	-	-	-	-	-
Экструдер ЭПК 22х25	за 2020 г.	-	256	-	-	(256)	-
	за 2021 г.	-	-	-	-	-	-
Установка заполнения гелем	за 2020 г.	-	512	2	-	(510)	-
	за 2021 г.	-	-	-	-	-	-
Модернизация линии EP-800	за 2020 г.	-	11 909	-	-	(11 909)	-
	за 2021 г.	-	-	-	-	-	-
Оборудование для модернизации локально-вычислительной сети (инв.419)	за 2020 г.	-	871	-	-	(871)	-
	за 2021 г.	-	-	-	-	-	-
Площадка под навес	за 2020 г.	-	23 042	-	-	(23 042)	-
	за 2021 г.	-	-	-	-	-	-
Отдающее/приемное устройство PN800 (модернизация машины ШЛ-16 инв.№ 309)	за 2020 г.	-	723	-	-	(723)	-
	за 2021 г.	-	-	-	-	-	-
Прибор: обнаружения дефектов на поверхности LUMP 2010T (модернизация OEL 41-1)	за 2020 г.	-	1 135	-	-	(1 135)	-
	за 2021 г.	-	-	-	-	-	-
Преформатор (модернизация линии. Инв.№ 369)	за 2020 г.	-	492	-	-	(492)	-
	за 2021 г.	-	-	-	-	-	-
Модернизация крана	за 2020 г.	-	103	-	-	(103)	-
	за 2021 г.	-	-	-	-	-	-
Шкаф сушильный RAN 8	за 2020 г.	-	116	-	-	(116)	-
	за 2021 г.	-	-	-	-	-	-
Устройство для чистки проволоки	за 2020 г.	-	130	-	-	(130)	-
	за 2021 г.	-	-	-	-	-	-
Легкая монорельсная система порталного типа с двумя электрическими тальми г/п 0,5+0,5 тонн	за 2020 г.	-	802	-	-	(802)	-
	за 2021 г.	-	-	-	-	-	-
Реконструкция тепловых завес	за 2020 г.	-	99	-	-	(99)	-
	за 2021 г.	-	-	-	-	-	-
Реконструкция тепловых завес 2	за 2020 г.	-	59	-	-	(59)	-
	за 2021 г.	-	-	-	-	-	-
Склад (4032м2)	за 2020 г.	-	3 787	-	-	(3 787)	-
	за 2021 г.	-	-	-	-	-	-

ООО "Информ-Нейроконсалтинг"
 Аудитор, аттестат № 02-000389
 Е.А. Милкова

	за 2020 г.	13 677	(13 677)
Модернизация линии 41-2	за 2021 г.	87	(87)
Производственный корпус	за 2020 г.	-	-
	за 2021 г.	1 680	(1 680)
Видеонаблюдение	за 2020 г.	-	-
	за 2021 г.	84	(84)
АБК	за 2020 г.	21 775	(21 775)
	за 2021 г.	3 231	(3 231)
Насос вертикальный погружной CDL KF 8-60/6	за 2021 г.	85	(85)
2.2кВт	за 2020 г.	-	-
Тепловая завеса	за 2021 г.	665	(665)
	за 2020 г.	-	-
Ноутбук HP ProBook 445 G7 14" AMD Ryzen 5 4500U	за 2021 г.	380	(380)
2.3ГГц, 8ГБ, 256ГБ SSD, AMD Radeon Free DOS, 1F3K9EA	за 2020 г.	46	(46)
Ноутбук HP ProBook 430 G7, 13.3" Intel Core i5	за 2021 г.	212	(212)
10210U 1.6 ГГц, 8ГБ, 256 ГБ, SSD, 2D287EA, серебристый	за 2020 г.	50	(50)
Ноутбук HP ProBook 430 G7, 13.3" Intel Core i5	за 2021 г.	42	(42)
10210U 1.6 ГГц, 8ГБ, 256 ГБ, SSD, 8V151EA, серебристый	за 2020 г.	92	(92)
Электропозвучик TFN CPD30-AC41 SN H1B.J33485	за 2021 г.	2 855	(2 855)
	за 2020 г.	-	-
Автоматизация TFN CPD30-NRW22-Y0 F4B.J36125	за 2021 г.	1 951	(1 951)
	за 2020 г.	-	-
Сварочный аппарат оптического волокна PAS	за 2021 г.	324	(324)
Fujikura FSM-86S, в комплекте: склеиватель CT50	за 2020 г.	-	-
Терминал сбора данных SIPHER LAB 8300L 10МБ с	за 2021 г.	50	(50)
подставкой	за 2020 г.	50	(50)
Снегоуборщик бензиновый AL-KO SnowLine 700 E	за 2021 г.	78	(78)
	за 2020 г.	-	-
Ноутбук HP ProBook 440 G7, 14" Intel Core i5 1021U	за 2021 г.	133	(133)
1.6ГГц, 8ГБ, 256 ГБ, SSD, 9HP63EA, серебристый	за 2020 г.	-	-
Шкаф сушильный ШС-200 СПУ мод.2003	за 2021 г.	99	(99)
	за 2020 г.	-	-
Видеонаблюдение АБК (система безопасности)	за 2021 г.	400	(400)
	за 2020 г.	-	-
Толкатель для барабанов (модель MRE100L)	за 2021 г.	732	(732)
	за 2020 г.	-	-
Установка для лазерной сварки и наплавки МУЛ-1	за 2021 г.	813	(813)
	за 2020 г.	-	-
Стенд на перекатку СКМП	за 2021 г.	3 023	(3 023)
	за 2020 г.	-	-
Принтер каплеуловительный Drucker-a1 Plus 88K	за 2021 г.	364	(364)
(Сер.№ 102183)	за 2020 г.	-	-
Сервер HPE Proliant DL385 Gen10 Plus 8 CTO	за 2021 г.	836	(836)
Server	за 2020 г.	-	-
Сервер HPE Proliant DL385 Gen10 Plus 8 SFF	за 2021 г.	1 002	(1 002)
Server	за 2020 г.	-	-
Сервер HPE Proliant DL385 Gen10 Plus 8 SFF (1)	за 2021 г.	1 658	(1 658)
Server	за 2020 г.	-	-
Машина для испытания проволоки на перегиб ИХ	за 2021 г.	251	(251)
5111	за 2020 г.	-	-

ООО "Информ-НавигКонсалтинг"
Аудитор, аттестат № 02-000389
Е.А. Милнова

20

Ноутбук HP ProBook 430 G7, 13,3" Intel Core i5 10210U, 1.6 ГГц, 16ГБ, 256 Гб, SSD, 2D286EA серебристый	за 2021 г.	-	500	-	(500)	-
Ноутбук HP ProBook 445 G7, 14" AMD Ryzen 7 4700U 2.0ГГц, 8ГБ, 256ГБ SSD, AMD Radeon Free DOS, 1F3L0EA	за 2020 г.	-	-	-	-	-
Ноутбук HP ProBook 445 G7, 14" AMD Ryzen 7 4700U 2.0ГГц, 8ГБ, 256ГБ SSD, AMD Radeon Free DOS, 1F3L0EA	за 2021 г.	-	366	-	(366)	-
Ноутбук HP ProBook 445 G7, 14" AMD Ryzen 7 4700U 2.0ГГц, 8ГБ, 256ГБ SSD, AMD Radeon Free DOS, 1F3L0EA	за 2020 г.	-	-	-	-	-
Ноутбук HP ProBook 445 G7, 14" AMD Ryzen 7 4700U 2.0ГГц, 8ГБ, 256ГБ SSD, AMD Radeon Free DOS, 1F3L0EA	за 2021 г.	-	138	-	(138)	-
Ноутбук Acer Aspire 7 A715-41G-R7BA 15.6" AMD Ryzen 5 3500H 2.1 ГГц, 8ГБ, 256ГБ SSD NVMe/DIA GeForce GTX 1650-4096MB Eshell NH.Q8LER.002	за 2020 г.	-	-	-	-	-
Ноутбук Acer Aspire 7 A715-41G-R7BA 15.6" AMD Ryzen 5 3500H 2.1 ГГц, 8ГБ, 256ГБ SSD NVMe/DIA GeForce GTX 1650-4096MB Eshell NH.Q8LER.002	за 2021 г.	-	42	-	(42)	-
Насос WILO TOP-S 65/13 DM PN6/10 (20800060)	за 2020 г.	-	-	-	-	-
Насос WILO TOP-S 65/13 DM PN6/10 (20800060)	за 2021 г.	-	35	-	(35)	-
Насос WILO IL65/160-5.5/2-R	за 2020 г.	-	-	-	-	-
Насос WILO IL65/160-5.5/2-R	за 2021 г.	-	4 042	-	(4 042)	-
Автопогрузчик TFN CPCD70RW14 SN A3BJ08402	за 2020 г.	-	-	-	-	-
Автопогрузчик TFN CPCD70RW14 SN A3BJ08402	за 2021 г.	-	158	-	(158)	-
Контейнер 20 DC TGHU0728605	за 2020 г.	-	-	-	-	-
Контейнер 20 DC TGHU0728605	за 2021 г.	-	169	-	(169)	-
Контейнер 20 DC TGHU0728605	за 2020 г.	-	-	-	-	-
Контейнер 20 DC TGHU0728605	за 2021 г.	-	635	-	(635)	-
Климатическая камера CM-60/150-250 TX	за 2020 г.	-	-	-	-	-
Климатическая камера CM-60/150-250 TX	за 2021 г.	-	181	-	(181)	-
Ноутбук HP ProBook 445 G7 (1F3L0EA)	за 2020 г.	-	-	-	-	-
Ноутбук HP ProBook 445 G7 (1F3L0EA)	за 2021 г.	-	63	-	(63)	-
Телевизор GTC 400 C L-boxx	за 2020 г.	-	-	-	-	-
Телевизор GTC 400 C L-boxx	за 2021 г.	-	84	-	(84)	-
Расходомер для жидкостей с Т до 90гр. StreamLux 720P	за 2020 г.	-	-	-	-	-
Расходомер для жидкостей с Т до 90гр. StreamLux 720P	за 2021 г.	-	358	-	(358)	-
Компрессор CFM 15D 10 TM500	за 2020 г.	-	-	-	-	-
Компрессор CFM 15D 10 TM500	за 2021 г.	-	165	-	(165)	-
Источник бесперебойного питания СИПБ6КД.9-31 онлайн двойного преобразования с батарейным модулем	за 2020 г.	-	-	-	-	-
Источник бесперебойного питания СИПБ6КД.9-31 онлайн двойного преобразования с батарейным модулем	за 2021 г.	-	667	-	(667)	-
Рефлектометр оптический FTBx-720C-SM1-EI-EUI-89 №1286704	за 2020 г.	-	-	-	-	-
Рефлектометр оптический FTBx-720C-SM1-EI-EUI-89 №1286704	за 2021 г.	-	57	-	(57)	-
Ультразвуковая ванна УЗВ-6/200 МП	за 2020 г.	-	-	-	-	-
Ультразвуковая ванна УЗВ-6/200 МП	за 2021 г.	-	250	-	(250)	-
Прибор для измерения натяжения волокна SCHMIDT DTXL-2500	за 2020 г.	-	-	-	-	-
Прибор для измерения натяжения волокна SCHMIDT DTXL-2500	за 2021 г.	-	103	-	(103)	-
Ноутбук HP ProBook 430 G7, 13,3" Intel Core i7 10510U, 1.8 ГГц, 8ГБ, 512 Гб, SSD, 8VU38EA серебристый	за 2020 г.	-	-	-	-	-
Ноутбук HP ProBook 430 G7, 13,3" Intel Core i7 10510U, 1.8 ГГц, 8ГБ, 512 Гб, SSD, 8VU38EA серебристый	за 2021 г.	-	280	-	(280)	-
Сейф металлический	за 2020 г.	-	-	-	-	-
Сейф металлический	за 2021 г.	-	133	-	(133)	-
Сплит-система инверторная канального типа LessarLS-HE55DOA4/ILU-HE55UMA4	за 2020 г.	-	-	-	-	-
Сплит-система инверторная канального типа LessarLS-HE55DOA4/ILU-HE55UMA4	за 2021 г.	-	142	-	(142)	-
Кондиционер (сплит-система) инверторная канального типа T60H-ILD/IT60H-ILU/O	за 2020 г.	-	-	-	-	-
Кондиционер (сплит-система) инверторная канального типа T60H-ILD/IT60H-ILU/O	за 2021 г.	-	1 431	-	(1 431)	-
Шнек NM100-24D	за 2020 г.	-	-	-	-	-
Шнек NM100-24D	за 2021 г.	-	471	-	(471)	-
Ноутбук Dell Latitude 3420, 14", Intel Core i5 1135G7 2.4ГГц, 8ГБ, 256ГБ SSD, Intel Iris Xe graphics, Linex, 3420-2316, серый	за 2020 г.	-	-	-	-	-
Ноутбук Dell Latitude 3420, 14", Intel Core i5 1135G7 2.4ГГц, 8ГБ, 256ГБ SSD, Intel Iris Xe graphics, Linex, 3420-2316, серый	за 2021 г.	-	52	-	(52)	-
Ноутбук HP ProBook 430 G7, 13,3" Intel Core i5 10210U, 1.6 ГГц, 8ГБ, 256 Гб, SSD, 8VU45EA, серебристый	за 2020 г.	-	-	-	-	-
Ноутбук HP ProBook 430 G7, 13,3" Intel Core i5 10210U, 1.6 ГГц, 8ГБ, 256 Гб, SSD, 8VU45EA, серебристый	за 2021 г.	-	-	-	-	-

ООО "Информ-Менеджмент-Лингв"
Аудитор, аттестат № 02-000389
Е.А. Михова

25

Ноутбук ACER Aspire 7 A715-75G-73WN 15.6" IPS Intel Core i7 9750H 2.6ГГц 8ГБ 256ГБ SSD NH.Q87ER.004 черные	за 2021 г.	-	55	-	(55)
Ноутбук Dell Vostro 3400, 14", Intel Core i5 1135G7 2.4ГГц, 8ГБ, 256ГБ SSD, Intel Iris Xe graphics, Linex, 3400-0297, четный	за 2020 г.	-	167	-	(167)
Ноутбук Dell Vostro 3400, 14", Intel Core i5 1135G7 2.4ГГц, 8ГБ, 512ГБ SSD, Intel Iris Xe graphics, Linex, 3400-4654, черный	за 2021 г.	-	171	-	(171)
Терминал сбора данных (лазерный) 8300 10МВ БП	за 2020 г.	-	47	-	(47)
Стенд на испытания СКР-10МК	за 2021 г.	-	3 742	-	(3 742)
Ноутбук HP 225 G8, 15,6" IPS, AMD Ryzen 7 5700U 1.8ГГц, 8ГБ, 256 ГБ, SSD, AMD Radeon 3V5G9EA темно-серебристый	за 2020 г.	-	49	-	(49)
Ноутбук Dell Vostro 5502, 15.6", Intel Core i5 1135G 2.4ГГц, 8ГБ, 512ГБ SSD, Intel Iris Xe graphics, Linex, 5502-3756, золотистый	за 2021 г.	-	47	-	(47)
Контейнер морской 40фут. HC-FCIU8600634	за 2020 г.	-	368	-	(368)
Терминал сбора данных CIPHER LAB RK95. RK95-X8-38K	за 2021 г.	-	1 650	-	(1 650)
Терминал сбора данных CIPHER LAB RK95. RK95-C-X8-38K	за 2020 г.	-	825	-	(825)
Платформа модульная 2-х слотовая измерительная EXFO FTB-2x	за 2021 г.	-	1 718	-	(1 718)
Модуль оптического рефлектометра SM, 1310/1550нм 36/35дБ FСадаттер	за 2020 г.	-	1 948	-	(1 948)
Модуль рефлектометра FRB-720C-Q1-QUAD-XX OTDR, MM/SM OTDR Mobile 850/1300/1310/1550 нм; 27/29/36/35 dB	за 2021 г.	-	610	-	(610)
Ноутбук Dell Vostro 5410, 14", Intel Core i5 11300H 2.6ГГц, 8ГБ, 256ГБ SSD, Intel Iris Xe graphics, Linex, 5410-4397 серый	за 2020 г.	-	48	-	(48)
Завеса воздушная PWZ-C.70-40 w2/4	за 2021 г.	-	366	-	(366)
Ограждение для линии фонарной скрутки № 1 MFL PM63	за 2020 г.	-	499	-	(499)
Секционные ворота RUTERNA TLP Ш4000XB4000 PAJ_2016 белые	за 2021 г.	-	263	-	(263)
Оптические приборы	за 2020 г.	1 610	(1 610)	-	-
Плазогенератор WD-JH-1000-SV (11 (модернизация шланговой линии в Америке) Финляндия Maillefer Extrusion Oy	за 2021 г.	379	-	379	-
Навес	за 2020 г.	68	-	68	-
Отдатчик PN800	за 2021 г.	9 229	542	-	(9 771)
Ванна нержавеющая стальная 4М+ 12М (для Германии)	за 2020 г.	-	1 984	1 984	-
Оборудование для модернизации линии OEL 60-1	за 2021 г.	-	947	947	-
	за 2020 г.	-	867	867	-

ООО "Информ-Навигационный"
 Аудитор, аттестат № 01-000309
 Е.А. Мирова

Прибор оптический измерительный многофункциональный FX150 1310/1550-39/37-T2-LS	за 2021 г.	-	-	-	-
	за 2020 г.	-	658	-	(658)
Прибор оптический измерительный многофункциональный FX150 850/1300-30/32-T2-LS	за 2021 г.	-	-	-	-
	за 2020 г.	-	351	-	(351)
Ноутбук HP ProBook440 G7, 14" Intel Core i5 10210U 1.6 ГГц, 8ГБ, 256 ГБ, SSD, 9HP63EA, серебристый	за 2021 г.	-	-	-	-
	за 2020 г.	-	50	-	(50)
Ноутбук HP ProBook445 G7, 14" AMD Ryzen 5 4500U 2.3 ГГц, 8ГБ, 256 ГБ, SSD, 1F3K9EA	за 2021 г.	-	-	-	-
	за 2020 г.	-	42	-	(42)
Ноутбук HP ProBook 440 G7, 14" Intel Core i5 1021U 1.6 ГГц, 8ГБ, 256 ГБ, SSD, 2D356ES, серебристый	за 2021 г.	-	-	-	-
	за 2020 г.	-	190	-	(190)
Копир Canon imageRUNNER C3125i MFP (A3, цветной, 25стр/мин, дуплекс/Wi-Fi/лоток/DADF, без тонера)	за 2021 г.	-	-	-	-
	за 2020 г.	-	91	-	(91)
Оптический набор ОМК-38P SM 1310/1550nm-50+26дБм, OLS+OLP	за 2021 г.	-	-	-	-
	за 2020 г.	-	169	-	(169)
Дефектоскоп вихрековый EDDYSENSOR	за 2021 г.	-	-	-	-
	за 2020 г.	-	883	-	(883)
Пылесос Bosch GAS 55 M AFC (1 200 Вт, 4 440 л/мин; 220 В; 55 л)	за 2021 г.	-	-	-	-
	за 2020 г.	-	66	-	(66)

2.3. Изменение стоимости основных средств в результате достройки, дооборудования, реконструкции и частичной ликвидации

Наименование показателя	Код	за 2021 г.	за 2020 г.
Увеличение стоимости объектов основных средств в результате достройки, дооборудования, реконструкции - всего	5260	88 707	55 734
в том числе:			
Линия перемотки стальной проволоки WY-FR-PNH100 (3)	5261	1 259	163
Экструзионная линия по производству оптического кабеля OEL 60-(5) (13G0200014)	5262	1 755	198
Монорельс для перемещения тали эл. /гп 0,5тн. в комплекте с тельфером 0,5 тн.	5263	103	-
Экструзионная линия для производства БОК тип OEL 41-(1) (12G02004)	5264	1 135	552
Производственный цех	5265	1 680	1 224
Склад (4032м2)	5266	3 787	13 677
Шнуроплетельная машина ШП16-1-80БК с отдающим устройством	5267	723	-
Планетарная крутильная линия MFL PM63	5268	492	-
Локально-вычислительная сеть в Несюково	5269	871	-
Стенд испытательный для задувки кабеля		549	-
Экструзионная линия по производству оптического кабеля OEL 41-3		1 009	18 498
Холодильный центр		1 677	-
Тепловая завеса		30	-
Тепловая завеса-2		30	-
Тепловая завеса-3		49	-
Тепловая завеса-4		49	-
Линия для производства волокон в стальных трубах MICROWEMA		4 628	-
Тепловой пункт АКБ		175	-
Площадка под навес		8 356	-
Навес для хранения продукции № 2		1 166	-
Сигарная линия скрутки, тип CTRL-32x500+1x600		294	-

ООО "Иформ-Налогоконталтинг"
Аудитор, аттестат № 02-000389
Е.А. Микова

Линия волочения проволоки, тип S710	130	-	-
Линия SZ-скрутки оптического модуля типа EP-6/300	11 909	-	-
Станок для оплетки стальной проволоки КЮФ400/1+30	294	-	-
Комплектная экструзионная линия для производства БОК тип OEL 41-(2) (12G0200024)	262	153	-
Система видеонаблюдение	84	-	-
Административно-бытовой комплекс	21 775	3 231	-
Открытая площадка для хранения ГП	16 745	-	-
Электростанция ВЛ-10кВ	3 805	-	-
Канализация	3 889	442	-
Экструзионная линия ошланговки тип OEL 60-(2) (Y9G02013)	-	198	-
Линия изготовления оптического модуля, OEL 40-(1) (Y6G02013)	-	6 944	-
Линия наложения оболочки, OEL 60-(1) (Y6G02015)	-	198	-
Линия перемотки стальной проволоки WY-FR-PN1100	-	132	-
Линия перемотки стальной проволоки WY-FR-PN1100 (2)	-	137	-
Скважина водозаборная	-	84	-
Линия перемотки кабеля 2250мм (Америка)	-	654	-
Линия лакирования стальной проволоки слоем алюминия, тип SLB350	-	206	-
Линия производства стального оптического модуля, методом продольной сварки, тип MICRO WENA	-	639	-
Линия наложения буферного покрытия OEL 60-3	-	347	-
Линия наложения буферного покрытия OEL 40-(2) (10G02016)	-	6 163	-
Экструзионная линия ошлангования тип OEL 60-(4) (11G02003)	-	149	-
Газопоршневая электростанция марки Guasco FGLD 240	-	131	-
Противопожарная система и система оповещения Нестюково в осях 1-15/А-В на холодном складе	-	216	-
Блочная комплектная трансформаторная подстанция 10/0,4 кВ4*1000кВа	-	150	-
Газопоршневая электростанция марки Guasco SFGLD 560	-	131	-
Линия электропередач кЛ-0,4кВ	-	198	-
Линия SZ-скрутки, OEL 70	-	787	-
Теплый склад	-	132	-
Уменьшение стоимости объектов основных средств в результате частичной ликвидации - всего:	5270	-	-
в том числе:	5271	-	-



2.4. Иное использование основных средств

Наименование показателя	Код	На 31 декабря 2021 г.	На 31 декабря 2020 г.	На 31 декабря 2019 г.
Переданные в аренду основные средства, числящиеся на балансе	5280	-	-	-
Переданные в аренду основные средства, числящиеся за балансом	5281	-	-	-
Полученные в аренду основные средства, числящиеся на балансе	5282	-	-	-
Полученные в аренду основные средства, числящиеся за балансом	5283	11 222	11 187	8 292
Объекты недвижимости, принятые в эксплуатацию и фактически используемые, находящиеся в процессе государственной регистрации	5284	-	-	-
Основные средства, переведенные на консервацию	5285	-	-	-
Иное использование основных средств (залог и др.)	5286	854 127	-	-
	5287	-	-	-

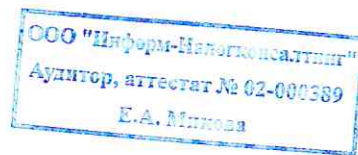
ООО "Информ-Налогконсалтинг"
 Аудитор, аттестат № 02-000389
 Е.А. Минкова



(подпись)
 Руководитель
 Смирляевич Александр
 Вадимович
 (факсимильная подпись)

3. Финансовые вложения
3.1. Наличие и движение финансовых вложений

Наименование показателя	Код	Период	На начало года		Изменения за период				На конец периода		
			первоначальная стоимость	накопленная корректировка	Поступило	выбыло (погашено)		начисление процентов (включая доведенную первоначальную стоимость до номинальной)	Текущей рыночной стоимости (убытков от обесценения)	первоначальная стоимость	накопленная корректировка
						первоначальная стоимость	накопленная корректировка				
Долгосрочные - всего	5301 5311	за 2021 г. за 2020 г.	81 389 26 878	- -	5 54 511	(40) -	- -	- -	81 354 81 389	- -	
в том числе:											
взносы в уставный капитал других организаций	5302 5312	за 2021 г. за 2020 г.	81 389 26 878	- -	5 54 511	(40) -	- -	- -	81 354 81 389	- -	
Краткосрочные - всего	5305 5315	за 2021 г. за 2020 г.	170 806 25 816	- -	- 151 414	(170 806) (6 424)	- -	- -	- 170 806	- -	
в том числе:											
займы, депозиты	5306 5316	за 2021 г. за 2020 г.	170 806 25 816	- -	- 151 414	(170 806) (6 424)	- -	- -	- 170 806	- -	
Финансовых вложений - Итого	5300 5310	за 2021 г. за 2020 г.	252 195 52 694	- -	5 205 925	(170 846) (6 424)	- -	- -	81 354 252 195	- -	



3.2. Иное использование финансовых вложений

Наименование показателя	Код	На 31 декабря 2021 г.	На 31 декабря 2020 г.	На 31 декабря 2019 г.
Финансовые вложения, находящиеся в залоге - всего в том числе:	5320	-	-	-
Финансовые вложения, переданные третьим лицам (кроме продажи) - всего в том числе:	5321 5325	- -	- -	- -
Иное использование финансовых вложений	5326 5329	- -	- -	- -



Руководитель Смирнов Александр Вадимович
(подпись) (расшифровка подписи)

1 марта 2022 г.

4. Запасы
4.1. Наличие и движение запасов

Наименование показателя	Код	Период	На начало года				Изменения за период					На конец периода		
			себе-стоимость	величина резерва под снижение стоимости	балансовая стоимость	поступления и затраты	выбыло		резерв под снижение стоимости	убытков от снижения стоимости	оборот запасов между их группами (выдажи)	себе-стоимость	величина резерва под снижение стоимости	балансовая стоимость
							себе-стоимость	себе-стоимость						
Запасы - всего	5400	за 2021 г.	1 072 227	-	1 072 227	14 213 639	(14 196 823)	-	(1 712)	X	1 089 043	(1 712)	1 087 331	
	5420	за 2020 г.	1 200 742	-	1 200 742	11 046 198	(11 174 713)	-	-	X	1 072 227	-	1 072 227	
в том числе:	5401	за 2021 г.	511 186	-	511 186	4 312 472	(4 203 669)	-	(1 376)	6 566 164	619 989	(1 376)	618 613	
	5421	за 2020 г.	538 286	-	538 286	3 169 438	(3 196 536)	-	-	5 471 261	511 186	-	511 186	
Сырье, материалы и другие аналогичные ценности	5402	за 2021 г.	252 814	-	252 814	4 747 684	(4 907 417)	-	(335)	172 054	93 081	(335)	92 746	
	5422	за 2020 г.	300 270	-	300 270	3 831 247	(3 878 703)	-	-	151 055	252 814	-	252 814	
Товары для перепродажи	5403	за 2021 г.	13 635	-	13 635	31 248	(31 152)	-	-	716	13 731	-	13 731	
	5423	за 2020 г.	14 556	-	14 556	19 088	(20 009)	-	-	280	13 635	-	13 635	
Товары и готовая продукция отгруженные	5404	за 2021 г.	54 223	-	54 223	6 339	(54 223)	-	-	-	6 339	-	6 339	
	5424	за 2020 г.	33 067	-	33 067	56 699	(35 544)	-	-	-	54 223	-	54 223	
Затраты в незавершенном производстве	5405	за 2021 г.	240 369	-	240 369	4 836 568	(4 821 034)	-	-	-	355 903	-	355 903	
	5425	за 2020 г.	314 563	-	314 563	3 847 631	(3 921 825)	-	-	-	240 369	-	240 369	
Прочие запасы и затраты	5406	за 2021 г.	-	-	-	179 329	(179 329)	-	-	-	-	-	-	
	5426	за 2020 г.	-	-	-	122 095	(122 095)	-	-	-	-	-	-	
	5507	за 2021 г.	-	-	-	-	-	-	-	-	-	-	-	
	5527	за 2020 г.	-	-	-	-	-	-	-	-	-	-	-	

ООО "Иформ-Ньюкомпэнтс"
Аудитор, аттестат № 02-000039
Е.А. Милова

4.2. Запасы в залоге

Наименование показателя	Код	На 31 декабря 2021 г.	На 31 декабря 2020 г.	На 31 декабря 2019 г.
Запасы, не оплаченные на отчетную дату - всего	5440	-	-	-
в том числе:				
Запасы, находящиеся в залоге по договору - всего	5441	-	-	-
в том числе:				
5445	5445	-	-	-
5446	5446	-	-	-

ООО "Информ-Навигконсалтинг"
 Аудитор, аттестат № 02-001509
 Е.А. Минина



Смильевич Александр
 Вадимович
 (подпись)

Руководитель

1 марта 2022 г.

5. Дебиторская и кредиторская задолженность
5.1. Наличие и движение дебиторской задолженности

Наименование показателя	Код	Период	На начало года		Изменения за период						На конец периода					
			учтенная по условиям Договора	величина резерва по сомнительным долгам	поступление		выбыло		перевод из долгосрочную задолженность	перевод из дебиторской в кредиторскую задолженность	перевод из кредиторской в дебиторскую задолженность	учтенная по условиям Договора	величина резерва по сомнительным долгам			
					в результате хозяйственных операций (сумма долга по сделке, операции)	причитающиеся проценты, штрафы и иные начисления	погашение	списание на финансовый результат						восстановление резерва		
Долгосрочная дебиторская задолженность - всего	5501	за 2021 г.	-	-	-	-	-	-	-	-	-	-	-	-	-	
	5521	за 2020 г.	-	-	-	-	-	-	-	-	-	-	-	-	-	-
в том числе:	5502	за 2021 г.	-	-	-	-	-	-	-	-	-	-	-	-	-	-
	5522	за 2020 г.	-	-	-	-	-	-	-	-	-	-	-	-	-	-
Расчеты с покупателями и заказчиками	5503	за 2021 г.	-	-	-	-	-	-	-	-	-	-	-	-	-	-
	5523	за 2020 г.	-	-	-	-	-	-	-	-	-	-	-	-	-	-
Авансы выданные	5504	за 2021 г.	-	-	-	-	-	-	-	-	-	-	-	-	-	-
	5524	за 2020 г.	-	-	-	-	-	-	-	-	-	-	-	-	-	-
Прочая	5505	за 2021 г.	-	-	-	-	-	-	-	-	-	-	-	-	-	-
	5525	за 2020 г.	-	-	-	-	-	-	-	-	-	-	-	-	-	-
Краткосрочная дебиторская задолженность - всего	5510	за 2021 г.	1 542 652	-	1 912 750	-	(1 377 305)	-	-	-	-	7 516	458	2 085 327	(4 708)	-
	5530	за 2020 г.	951 306	-	1 313 017	-	(741 226)	-	-	-	-	4	19 578	1 542 652	-	-
в том числе:	5511	за 2021 г.	1 271 083	-	1 711 721	-	(1 159 670)	-	-	-	-	-	-	1 823 134	-	-
	5531	за 2020 г.	700 289	-	1 217 137	-	(646 343)	-	-	-	-	-	-	1 271 083	-	-
Расчеты с покупателями и заказчиками	5512	за 2021 г.	131 434	-	120 202	-	(146 287)	-	-	-	-	-	-	105 349	(4 708)	-
	5532	за 2020 г.	163 870	-	52 956	-	(85 392)	-	-	-	-	-	-	131 434	-	-
Прочая	5513	за 2021 г.	140 134	-	80 827	-	(72 091)	-	-	-	-	7 516	458	156 844	-	-
	5533	за 2020 г.	87 147	-	42 896	-	(9 491)	-	-	-	-	4	19 578	140 134	-	-
Итого	5500	за 2021 г.	1 542 652	-	1 912 750	-	(1 377 305)	-	-	-	-	7 516	458	2 085 327	(4 708)	-
	5520	за 2020 г.	951 306	-	1 313 017	-	(741 226)	-	-	-	-	4	19 578	1 542 652	-	-

ООО "Информ-Навигация"
Аудитор, аттестат № 02-000389
Е.А. Митрова

5.2. Просроченная дебиторская задолженность

Наименование показателя	На 31 декабря 2021 г.		На 31 декабря 2020 г.		На 31 декабря 2019 г.	
	Код	Учетная по условиям договора	Балансовая стоимость	Учетная по условиям договора	Балансовая стоимость	Учетная по условиям договора
Всего	5540	4 708	-	-	-	-
в том числе:						
расчеты с покупателями и заказчиками	5541	-	-	-	-	-
расчеты с поставщиками и заказчиками (в части авансовых платежей, предоплат)	5542	4 708	-	-	-	-
прочая	5543	-	-	-	-	-
	5544	-	-	-	-	-

5.3. Наличие и движение кредиторской задолженности

Наименование показателя	Код	Период	Остаток на начало года	Изменения за период				перевод из дебиторской в кредиторскую задолженность	перевод из кредиторской в дебиторскую задолженность	перевод из долгосрочно задолженности	Остаток на конец периода
				в результате хозяйственных операций (сумма долга по сделке, операции)	причитающиеся проценты, штрафы и иные начисления	погашение	выбыло				
Долгосрочная кредиторская задолженность - всего	5551	за 2021 г.	2 051 707	1 890 751	-	(2 627 282)	-	-	-	-	1 315 176
	5571	за 2020 г.	1 788 972	1 588 652	-	(1 325 917)	-	-	-	-	2 051 707
в том числе:											
кредиты	5552	за 2021 г.	2 051 707	1 890 751	-	(2 627 282)	-	-	-	-	1 315 176
	5572	за 2020 г.	1 788 972	1 588 652	-	(1 325 917)	-	-	-	-	2 051 707
займы	5553	за 2021 г.	-	-	-	-	-	-	-	-	-
	5573	за 2020 г.	-	-	-	-	-	-	-	-	-
прочая	5554	за 2021 г.	-	-	-	-	-	-	-	-	-
	5574	за 2020 г.	-	-	-	-	-	-	-	-	-
	5555	за 2021 г.	-	-	-	-	-	-	X	X	-
	5575	за 2020 г.	-	-	-	-	-	-	X	X	-
Краткосрочная кредиторская задолженность - всего	5560	за 2021 г.	2 570 042	4 352 721	207 180	(3 428 717)	(632)	-	7 516	458	3 708 369
	5560	за 2020 г.	2 136 370	2 271 419	207 081	(2 064 737)	-	-	4	19 697	2 570 042
в том числе:											
расчеты с поставщиками и подрядчиками	5561	за 2021 г.	782 239	658 496	-	(514 339)	-	-	2 630	-	929 026
	5561	за 2020 г.	628 218	539 966	-	(384 965)	-	-	-	-	782 239
авансы полученные	5562	за 2021 г.	183 668	478 038	-	(178 749)	(832)	-	-	-	482 125
	5562	за 2020 г.	77 415	181 200	-	(74 947)	-	-	-	-	183 668
расчеты по налогам и взносам	5563	за 2021 г.	29 908	33 179	3 967	(1 068)	-	-	4 861	4	70 851
	5583	за 2020 г.	34 050	15 373	172	(38 927)	-	-	-	19 240	29 908
кредиты	5564	за 2021 г.	1 198 776	2 238 956	203 213	(2 169 756)	-	-	-	-	1 471 190
	5584	за 2020 г.	856 712	1 192 646	206 919	(1 057 501)	-	-	-	-	1 198 776
займы	5565	за 2021 г.	-	-	-	-	-	-	-	-	-
	5565	за 2020 г.	-	-	-	-	-	-	-	-	-
прочая	5566	за 2021 г.	375 451	650 826	-	(1 002 335)	-	-	26	454	24 422
	5566	за 2020 г.	539 975	343 214	-	(506 397)	-	-	4	457	375 451
аккредитив, факторинг	5567	за 2021 г.	-	1 963 153	-	(1 232 396)	-	-	X	X	730 755
	5567	за 2020 г.	-	-	-	-	-	-	X	X	-
Итого	5550	за 2021 г.	4 621 749	6 243 472	207 180	(6 055 999)	(632)	-	7 516	458	5 023 545
	5570	за 2020 г.	3 925 342	3 860 071	207 091	(3 390 654)	-	-	4	19 697	4 621 749

ООО "Эксперт-Навигаторскайт" Аудитор, аттестат № 02-000309 А. Минина

5.4. Просроченная кредиторская задолженность

Наименование показателя	Код	На 31 декабря 2021 г.	На 31 декабря 2020 г.	На 31 декабря 2019 г.
Всего	5590	-	-	-
в том числе:				
расчеты с поставщиками и подрядчиками	5591	-	-	-
расчеты с покупателями и заказчиками	5592	-	-	-
	5593	-	-	-

ООО "Информ-Налогконсалтинг"
 Аудитор, аттестат № 02-000369
 Е.А. Милослав



Руководитель _____
 (подпись)

1 марта 2022 г.

38

6. Затраты на производство

Наименование показателя	Код	за 2021 г.	за 2020 г.
Материальные затраты	5610	4 098 207	3 205 622
Расходы на оплату труда	5620	508 165	348 160
Отчисления на социальные нужды	5630	132 243	98 557
Амортизация	5640	217 495	220 474
Прочие затраты	5650	483 366	250 759
Итого по элементам	5660	5 439 476	4 123 572
Изменение остатков (прирост [-]): незавершенного производства, готовой продукции и др.	5670	-	-
Изменение остатков (уменьшение [+]): незавершенного производства, готовой продукции и др.	5680	92 083	105 948
Итого расходы по обычным видам деятельности	5600	5 531 559	4 229 520

ООО "Информ-Налоговекселинг"
Аудитор, аттестат № 02-000869
Е.А. Митрова



Руководитель _____
(подпись) Е.А. Митрова

39

1 марта 2022 г.

7. Оценочные обязательства

Наименование показателя	Код	Остаток на начало года	Признано	Погашено	Списано как избыточная сумма	Остаток на конец периода
Оценочные обязательства - всего	5700	30 176	44 292	(71 783)	-	2 685
в том числе:						
Отпуска	5701	30 176	44 292	(71 783)	-	2 685

ООО "Информ-Инвестишнэлс"
Аудитор, аттестат № 02-000359
Е.А. Минина



Руководитель Смирнов Александр
(расшифровка подписи) Вадимович

1 марта 2022 г.

40

8. Обеспечения обязательств

Наименование показателя	Код	На 31 декабря 2021 г.	На 31 декабря 2020 г.	На 31 декабря 2019 г.
Полученные - всего	5800	-	-	-
в том числе:				
5801				
5810	854 127	877 156	877 156	
Выданные - всего				
в том числе:				
5811	644 469	300 025	300 025	
5812	209 658	577 131	577 131	
ПАО Сбербанк				
ПАО Банк ВТБ				

ООО "Информ-Независимити"
 Аудитор, аттестат № 62-000369
 Е.А. Милова

Смилъ герич Александр
 Владимович
 (подпись) ИИН 59085904000888

Руководитель

1 марта 2022 г.

11

9. Государственная помощь

Наименование показателя	Код	за 2021 г.		за 2020 г.	
		На начало года	Получено за год	Возвращено за год	На конец года
Получено бюджетных средств - всего	5900	-	831	-	-
в том числе:					
на текущие расходы	5901	-	831	-	-
на вложения во внеоборотные активы	5905	-	-	-	-
Бюджетные кредиты - всего					
за 2021 г.	5910	-	-	-	-
за 2020 г.	5920	-	-	-	-
в том числе:					
за 2021 г.	5911	-	-	-	-
за 2020 г.	5921	-	-	-	-

ООО "Информ-Налогконсалтинг"
 Аудитор, аттестат № 02-000389
 Е.А. Минина



(Handwritten signature)

Руководитель _____ (подпись)
 1 марта 2021 г.

Общество с ограниченной ответственностью

«Инкаб»

ПОЯСНЕНИЯ
к бухгалтерской отчетности за год,
закончившийся 31 декабря 2021 г.



г. Пермь

Данные Пояснения являются неотъемлемой частью бухгалтерской отчетности ООО «Инкаб» за 2021 г., подготовленной в соответствии с законодательством Российской Федерации. (числовые показатели приведены в тысячах российских рублей)

1. Основные сведения

1.1. Общая информация

Общество с ограниченной ответственностью «Инкаб», сокращенное название ООО «Инкаб», ИНН/КПП 5904199692 /590401001, зарегистрировано в Инспекции Федеральной налоговой службы по Свердловскому району г.Перми 02.09.2008 59 № 004003939 .

Сведения в единый государственный реестр юридических лиц внесены 02.09.2008 года, за основным государственным регистрационным номером 5085904000881

Юридический и почтовый адрес: 614532, Пермский край, Пермский р-н, Нестюково д, Придорожная ул, дом № 2

Среднесписочная численность сотрудников Общества составила:

На 31.12.19	На 31.12.20	На 31.12.21
324	341	425

Общество с ограниченной ответственностью «Инкаб» - завод по производству оптического кабеля. Основной вид деятельности: разработка и производство оптических кабелей.

Инкаб выпускает оптические кабели связи, которые повсеместно применяются при строительстве сетей связи (широкополосный доступ в Интернет, кабельное телевидение, телефонная связь). Спрос на оптический кабель предъявляют операторы связи, строящие телекоммуникационные сети.

Инкаб выпускает кабели практически для всех условий эксплуатации: для подвеса на опорах, для прокладки в кабельной канализации, для прокладки внутри зданий.

Продукция сертифицирована Министерством связи и массовых коммуникаций РФ. В 2021 году продукция завода реализовывалась на территории России, СНГ, Европы и Америки.

1.2. Основные виды деятельности

Основным видом деятельности согласно Уставу Общества являются:

Производство изолированных проводов и кабелей (Код ОКВЭД 27.31.)

Для осуществления своей деятельности Обществу лицензия не требуется.

1.3. Учредители

Учредители Общества:

- Смильгевич Александр Вадимович – 100% размер доли в уставном капитале;

Уставный капитал Общества составляет 10 тыс. руб

1.4. Информация об органах управления

В соответствии с уставом органами управления и контроля Общества являются:

- высший орган - общее собрание участников
- единоличный исполнительный орган - генеральный директор
- орган контроля - отсутствует



Руководство текущей деятельностью Общества осуществляется единоличным исполнительным органом Общества генеральным директором, который действует на основании Устава Общества. Генеральным директором является Смильгевич Александр Вадимович

В соответствии с Уставом, к компетенции единоличного исполнительного органа относятся все вопросы руководства текущей деятельностью Общества, за исключением вопросов, отнесенных к компетенции Общего собрания.

1.5. Информация об аудиторе

Аудитором является ООО «Информ-Налогконсалтинг» ИНН 5902829846 КПП 590401001, член СРО ААС за ОРНЗ № 12006114208, профессиональная деятельность застрахована в АО «АльфаСтрахование» Юридический адрес 614007, г. Пермь ул. Горького, д. 65-а
За 2020 год аудит БО проводился ООО "Информ-Налогконсалтинг".

2. Основа представления информации в отчетности

2.1. Основа представления

Настоящая бухгалтерская отчетность Общества сформирована исходя из действующего в Российской Федерации законодательства.

Ведение бухгалтерского учета в Обществе осуществляется в соответствии с требованиями Федерального закона РФ «О бухгалтерском учете» № 402-ФЗ, а также принятых в соответствии с ним Положений по бухгалтерскому учету, утвержденных приказами Минфина России.

Учетная политика на 2019 год для целей бухгалтерского учета утверждена приказом от 28.12.2016 г., приказ 1/УП от 30.12.2020 г. о внесении изменений в учетную политику для целей налогового учета приказом от 28.12.2016 г.

Учетная политика Общества сформирована на основе следующих основных допущений:

- активы и обязательства Общества существуют обособленно от имущества и обязательств собственника Общества и активов и обязательств других организаций (допущение имущественной обособленности);
- Общество планирует продолжать свою деятельность в будущем и у него отсутствуют намерения и необходимость ликвидации или существенного сокращения деятельности и, следовательно, обязательства будут погашаться в установленном порядке (допущение непрерывности деятельности);
- выбранная учетная политика применяется последовательно от одного отчетного года к другому (допущение последовательности применения учетной политики);
- факты хозяйственной деятельности Общества относятся к тому отчетному периоду (и, следовательно, отражаются в бухгалтерском учете), в котором они имели место, независимо от фактического времени поступления или выплаты денежных средств, связанных с этими фактами (допущение временной определенности фактов хозяйственной деятельности).


Учетная политика Общества предполагает соблюдение требований полноты, осмотрительности, приоритета содержания перед формой, непротиворечивости и рациональности.

2.2. Организация и формы бухгалтерского учета

Бухгалтерский учет в ООО «Инкаб» ведется бухгалтерской службой, возглавляемой главным бухгалтером.

Для ведения бухгалтерского учета применяется:

- программный продукт 1:С «Управление производственным предприятием» для отражения хозяйственных операций в бухгалтерском учете.



2.3. Порядок учета активов и обязательств, выраженных в иностранной валюте

Учет активов и обязательств, стоимость которых выражена в иностранной валюте, а также порядок пересчета стоимости этих активов и обязательств, в валюту Российской Федерации – рубли, осуществляется в соответствии с требованиями Положения по бухгалтерскому учету «Учет активов и обязательств, стоимость которых выражена в иностранной валюте» (ПБУ 3/2006), утвержденного приказом Минфина России от 27 ноября 2006 г. № 154н.

Курс ЦБ РФ на отчетную дату представляет собой следующее:

Валюта	Курс на 31.12.19	Курс на 31.12.20	Курс на 31.12.21
Евро	69,3406 за 1 Евро	90,6824 за 1 Евро	84,0695 руб. за 1 Евро
доллар	61,9057 за 1 доллар	73,8757 за 1 доллар	74,2926 руб. за 1 доллар

2.4. Нематериальные активы

При принятии к бухгалтерскому учету активов в качестве нематериальных, Общество руководствуется Положением по бухгалтерскому учету «Учет нематериальных активов» (ПБУ 14/2007), утвержденным приказом Минфина России от 27 декабря 2007 г. №153н.

Оценка

Нематериальные активы принимаются к бухгалтерскому учету в оценке:

- фактических расходов на приобретение НМА, а также затрат по их доведению до состояния, в котором они пригодны к использованию;

В бухгалтерском балансе нематериальные активы отражены за минусом начисленной амортизации.

Амортизация


Определение ежемесячной суммы амортизационных отчислений по нематериальному активу производится линейным способом.

Определение срока полезного использования производится исходя из:

- ожидаемого срока использования актива, в течение которого организация предполагает получать экономические выгоды.

Определение срока полезного использования НМА осуществляется комиссией на основании приказа директора.

По состоянию на 31.12.2021 на балансе организации по стр. 1110 «Нематериальные активы» числятся 210 тыс. руб., первоначальная стоимость которого составляет 1128 тыс.руб., начисленная амортизация за 2021 год 219 тыс.руб. Остаточная стоимость на конец отчетного периода 909 тыс.руб.



2.5. Основные средства

При принятии к бухгалтерскому учету активов в качестве основных средств Общество руководствуется критериями, указанными в Положении по бухгалтерскому учету «Учет основных средств» (ПБУ 6/01), утвержденного приказом Минфина России от 30 марта 2001 г. № 26н, а именно:

а) объект предназначен для использования в производстве продукции, при выполнении работ или оказании услуг, для управленческих нужд организации либо для предоставления организацией за плату во временное владение и пользование или во временное пользование;

б) объект предназначен для использования в течение длительного времени, т.е. срока, продолжительностью свыше 12 месяцев или обычного операционного цикла, если он превышает 12 месяцев;

в) организация не предполагает последующую перепродажу данного объекта;

г) объект способен приносить организации экономические выгоды (доход) в будущем.

Активы, в отношении которых выполняются условия, приведенные выше, и стоимостью не более 40 тыс. рублей за единицу, отражаются в бухгалтерском учете и бухгалтерской отчетности в составе материально-производственных запасов.

Оценка основных средств при принятии к учету

Первоначальная стоимость основных средств, приобретенных Обществом за плату, формируется по фактическим затратам и включает в себя расходы на строительство и приобретение основных средств, за исключением возмещаемых налогов.

Последующая оценка

Первоначальная стоимость основных средств подлежит изменению в случае достройки, дооборудования, реконструкции, модернизации, частичной ликвидации.

Амортизация

Начисление амортизации объектов основных средств производится линейным способом.

Годовая сумма амортизационных отчислений определяется:

- при линейном способе - исходя из первоначальной стоимости объекта основных средств и нормы амортизации, исчисленной исходя из срока полезного использования этого объекта.

В течение отчетного года амортизационные отчисления по объектам основных средств начисляются ежемесячно в размере 1/12 годовой суммы.

Срок полезного использования объекта основных средств определяется Обществом при принятии объекта к бухгалтерскому учету.

Выбытие объектов основных средств

Доходы и расходы от реализации и от ликвидации основных средств включаются в составе прочих доходов и расходов отчета о финансовых результатах.

Расходы по ремонту и обслуживанию


Расходы по ремонту и обслуживанию основных средств признаются в том отчетном периоде, в котором они были понесены. Фактические расходы, связанные с проведением текущего и капитального ремонтов основных производственных фондов, включаются в себестоимость *продукции (работ, услуг) по окончании работ.*

По состоянию на 31.12.2021 года объекты основных средств на консервации не находятся.

Информация об остаточной стоимости основных средств отражена в бухгалтерском балансе Общества по стр. 1150 «Основные средства» по состоянию на 31 декабря 2021 года составляет 1 611 651 тыс. руб.

Общество имеет в собственности земельные участки. Балансовая стоимость этих земельных участков на 31 декабря 2021 г. составляет 35 240 тыс. руб. Амортизация по земельным участкам не начисляется.

Наличие, основных средств:



Категория имущества	Местонахождение	Характеристики	Остаточная балансовая стоимость (тыс.руб.)
Недвижимость	Пермский район, д. Нестюково	Производственный цех	388 784
		Склад	103 003
		Теплый склад	103 426
		Административно-бытовой комплекс	160 217
		Газопоршневая электростанция Guascor FGLD 240	8 417
		Газопоршневая электростанция Guascor SFGLD 560	14 207
		Блочная комплектная трансформаторная подстанция 10/0,04кВ4*1000кВа	6 672
		Котельная	14 190
		Электростанция ВЛ-10 кВ	12 252

	Открытая площадка для хранения	5 107
	Забор	4 126
	Канализация	14 190
	Очистные сооружения локальные	5 060
	Земля 12 350 кв.м.	4 629
	Земля 77 700 кв.м.	30 611
	Прочие	6 154
Оборудование	Производст. оборудование	506 151
Итого		1 387 196

Незавершенные капитальные вложения:

Перечень объектов	Местонахождение	Остаточная балансовая стоимость (тыс. руб.)
Недвижимое имущество (нежилое помещение)	Пермский район, д. Нестюково	2 128
Производственное оборудование	Пермский район, д. Нестюково	222 327
Итого		224 455

Арендуемые Обществом основные средства отражаются в бухгалтерском учете по дебету счета 001 «Арендованные основные средства» за балансом в оценке принятой в договоре. Износ по арендованным основным средствам Обществом не начисляется.

На 31 декабря 2021 г. стоимость арендованных основных средств составляет 11 222 тыс.руб.

Арендодатель АО Сбербанк лизинг:

- договор лизинга № ОВ/КОН-4414-06-01 от 11.04.2019г., задолженность на 31.12.2021г. составляет 658 тыс. руб.;
- договор лизинга № ОВ/КОН-4414-05-01 от 24.04.2019г., задолженность на 31.12.2021г. составляет 295 тыс. руб.;
- договор лизинга № ОВ/Ф-4414-09-01 от 18.02.2020г., задолженность на 31.12.2021г. составляет 1 130 тыс. руб.

По строке 1190 "Прочие внеоборотные активы" отражены выданные авансы под внеоборотные активы в сумме 217 419 тыс. руб

2.6. Запасы


В связи с выходом Федерального стандарта по бухгалтерскому учету ФСБУ 5/2019 «Запасы» с 01.01.2021 года ведет учет запасов по новым правилам в соответствии с действующим законодательством. Общество осуществляет переход на новые правила учета запасов перспективно (п. 47 ФСБУ 5/2019).

Запасами считаются активы, потребляемые или продаваемые в рамках обычного операционного цикла, либо используемые в течение периода не более 12 месяцев (п. 3 ФСБУ 5/2019).

Запасы признаются в бухгалтерском учете при одновременном соблюдении следующих условий (п. 5 ФСБУ 5/2019):

- а) затраты, понесенные в связи с приобретением или созданием запасов, обеспечат получение в будущем экономических выгод Общества;
- б) определена сумма затрат, понесенных в связи с приобретением или созданием запасов, или приравненная к ней величина.

К запасам относятся:




- 1) Материалы, топливо, запчасти, комплектующие изделия, покупные полуфабрикаты, предназначенные для использования при производстве продукции, выполнении работ, оказании услуг;
- 2) Инструменты, инвентарь, спецодежда, спецоснастка, тара и другие аналогичные объекты, используемые при производстве продукции, продаже товаров, выполнении работ, оказании услуг, за исключением случаев, когда указанные объекты считаются для целей бухгалтерского учета основными средствами;
- 3) Готовая продукция для продажи;
- 4) Товары, приобретенные у других лиц для продажи;
- 5) Готовая продукция, товары, переданные другим лицам в связи с продажей до момента признания выручки от их продажи;
- 6) Затраты, понесенные на производство продукции, не прошедшей всех стадий (объекты незавершенного производства).

Оценка при признании

Запасы признаются по фактической себестоимости (п.9 ФСБУ 5/2019).

В фактическую себестоимость запасов (материалов), кроме НЗП и ГП, включаются фактические затраты на приобретение (создание) запасов, приведение их в состояние и местоположение, необходимые для потребления, продажи или использования (п.п. 10,11,12 ФСБУ 5/2019).

Вид имущества	Месторасположение (адрес склада и т.п.)	Стоимость по бухгалтерской отчетности
Запасы, в т.ч.	д. Нестюково	
незавершенное производство		355 903
сырье и материалы		618 613
готовая продукция		92 746
товары отгруженные		6 339
товары		13 731
Итого		1 087 331



Создание Резерва под обесценение запасов

Согласно пунктов 30, 31 ФСБУ 5/2019 «Запасы», Общество обязано на каждую отчетную дату проверять на обесценение все запасы, в том числе полуфабрикаты, остатки незавершенного производства, по мере возникновения признаков обесценения запасов.

Превышение фактической себестоимости запасов (материалов, готовой продукции, товаров, товаров отгруженных, объектов незавершенного производства, полуфабрикатов) над их ЧСП считается обесценением запасов. При наличии обесценения создается Резерв под обесценение запасов (п. 30 ФСБУ 5/2019). В плане счетов предусмотрены к балансовому счету 14.

Резерв под снижение стоимости материалов и готовой продукции на 31.12.2021 составляет 1 711 тыс. руб.

2.7. Материально-производственные запасы, учитываемые за балансом

Материально-производственные запасы, принятые на ответственное хранение, отражаются в бухгалтерском учете на счете 002 «Товарно-материальные ценности, принятые на ответственное хранение» в оценке, принятой в договоре. При отсутствии договорной стоимости Общество ведет количественный учет.

Материально-производственные запасы, принятые в переработку, отражаются в бухгалтерском учете на счете 003 «Материалы принятые в переработку» в количественном измерении.

Структура и остаток товарно-материальных ценностей, учитываемых за балансом, по состоянию на отчетную дату представляет собой следующее в (ед. измерения – шт.):

Наименование показателя	На 31 декабря 2021 года	На 31 декабря 2020 года	На 31 декабря 2019 года
1	2	2	3
Материально-производственные запасы, принятые в переработку	186 953	328 077	40 780
Итого:	186 953	328 077	40 780

2.8. Незавершенное производство и готовая продукция.

Затраты в незавершенном производстве.


Оценка НЗП в основном и вспомогательном производствах производится по фактической производственной себестоимости на балансовом счете 20.

Согласно Учетной политики по бухгалтерскому учету управленческие (общехозяйственные) расходы и коммерческие расходы (расходы на продажу) ежемесячно относятся на балансовый счет 90 «Себестоимость реализованной продукции (работ, услуг)» пропорционально производственной себестоимости и признаются в полном объеме в качестве расходов по обычным видам деятельности в Отчете о финансовых результатах (Пояснение 6 к Отчету о финансовых результатах).

В фактическую себестоимость НЗП включаются затраты, связанные с производством продукции, выполнением работ, оказанием услуг (прямые затраты):

- материальные затраты;
- затраты на оплату труда;
- отчисления на социальные нужды;
- амортизация;
- прочие затраты

и косвенные затраты, которые не могут быть прямо отнесены к производству конкретного вида продукции, работ, услуг (расходы на ремонт, на аренду, на командировки, на рекламу, на хранение (так как данный вид расходов является частью технологии производства) и т.п.)



Готовая продукция

Учет готовой продукции ведется на балансовом счете 43 «Готовая продукция» (без применения счета 40 «Выпуск готовой продукции (работ, услуг) по фактической производственной себестоимости).

В фактическую себестоимость ГП входят прямые и косвенные затраты. Прямые затраты непосредственно относятся на стоимость того вида продукции, работ, услуг, для которых эти расходы произведены. Косвенные расходы распределяются расчетным способом по видам продукции, работ, услуг (п. 9, 23, 24, 25 ФСБУ 5/2019).

2.9. Обеспечения полученные и выданные

Структура обеспечения обязательств и платежей полученных и выданных по состоянию на 31.12.2021 г. представляет собой следующее:

Наименование показателя	На 31 декабря 2021года
1	
Полученные — всего	-
имущество, находящееся в залоге	-
Выданные под собственные обязательства-всего	854 127
Основные средства	854 127

Основные средства в залоге в ПАО Сбербанк России, ПАО Банк ВТБ

2.10. Финансовые вложения

По состоянию на 31.12.2021 г. сумма долгосрочных вложений составляет 81 354 тыс. рублей

Форма инвестиций (займы, вложения в УК и пр.)	Наименование объекта инвестирования, его местонахождение	Дата возникновения	Стоимость по бухгалтерской отчетности	Процентная ставка, %
Вложения в УК	R+D Photonics GmbH (Германия)	ноябрь 2016 г.	3 321	100%
Вложения в УК	INCAB AMERICA LLC	февраль 2017 г.	63 492	90%
Вложения в УК	ООО "ВОЛС.ЭКСПЕРТ"	январь 2017 г.	5	50%
Вложения в УК	ИНКАБ.ПРО ООО	2015 г.	4,9	49%
Вложения в УК	ООО "Окей-Кабель"	2015 г.	4,9	49%
Вложения в УК	ООО "ТЕРАЛИНК "	январь 2017	10 982	32,8%
Вложения в УК	ICG GmbH	Декабрь 2019	1 825	100 %
Вложения в УК	EMCAB GMBH	Июнь 2020	958	50 %
Вложения в УК	Wires&Bytes GmbH	Декабрь 2020	757	33,33 %
Вложения в УК	ООО « ВОЛС. ЦЕНТР»*	Декабрь 2021	4,9	49 %

- Внесение записи в ЕГРЮЛ 10.01.2022

По состоянию на 31.12.2021 г. сумма краткосрочных вложений составляет 0,00 рублей

2.11. Денежные средства

Структура денежных средств отраженных по строке 1250 «Денежные средства и их эквиваленты» бухгалтерского баланса Общества представлена ниже:

Наименование	На 31.12.21	На 31.12.20	На 31.12.19
Расчетные счета	103 482	25 540	65 017
Валютные счета	6 184	40 908	240
Касса	0	0	0
Итого:	109 666	66 448	234 349



Информация о потоках денежных средств раскрыта в Отчете о движении денежных средств и представлена в бухгалтерской (финансовой) отчетности Общества (строка 1250). Данные Отчета о движении денежных средств характеризуют изменения в финансовом положении Общества в разрезе текущей, инвестиционной, финансовой деятельности.
Сведения о движении денежных средств Общества представляются в валюте Российской Федерации.

2.12. Прочие оборотные активы

По строке 1260 баланса отражены прочие внеоборотные активы: в т.ч. сертификаты, стоимость 25 444 тыс. рублей.

2.13. Расчеты с дебиторами и кредиторами

Расчеты с дебиторами и кредиторами отражаются в бухгалтерской отчетности в суммах, вытекающих из условий договоров и первичных документов.

Классификация дебиторской и кредиторской задолженности на краткосрочную и долгосрочную производится исходя из условий заключенных договоров, сложившихся фактов деятельности и намерений Общества.

Дебиторская задолженность

Дебиторская задолженность	Дата возникновения задолженности	Дата погашения задолженности по договору (контракту)	Сумма задолженности
покупатели и заказчики	3- 4 квартал 2021	1-2 квартал 2022 г.	1 823 134
авансы выданные	4 квартал 2021	1 квартал 2022 г.	105 349
прочие дебиторы	4 квартал 2021	1 квартал 2022 г.	156 844
ИТОГО:			2 085 327

Величина резерва по сомнительным долгам срстаяляет 4 708 тыс. руб.

Кредиторская задолженность



Кредиторская задолженность	Дата возникновения задолженности	Дата погашения задолженности по договору (контракту)	Сумма задолженности
поставщики и подрядчики	3-4 квартал 2021	1-2квартал 2022 г.	929 026
авансы полученные	4 квартал 2021	1 квартал 2022 г.	482 125
Прочие	4 квартал 2021	1 квартал 2022 г.	826 028
ИТОГО:			2 237 179

2.14. Кредиты и займы

Кредитный портфель долгосрочный ООО «ИНКАБ» по состоянию на «01» января 2022 г., 1 315 176 тыс. руб.

Кредитор	Вид кредитного продукта	Дата выдачи	Дата погашения	Сумма обязательства	Остаток задолженности
ПАО «Сбербанк»	Договор НКЛ-223	18.01.2018	17.01.2023	93 020	4 896
ПАО «Сбербанк»	Генеральное соглашение НКЛ-24	18.07.2019	31.03.2025	800 000	390 905
ПАО «Сбербанк»	Генеральное соглашение НКЛ-199	13.08.2020	20.07.2025	200 000	134 875
ПАО «Открытие»	1145-20/ПРП-01	17.08.2020	29.12.2024	785 000	785 000

1 декабря 2021 года ПАО Московская Биржа были зарегистрированы Биржевые облигации процентные неконвертируемые бездокументарные с централизованным учетом прав серии БО-01, номинальной стоимостью 1 000 (Одна тысяча) российских рублей каждая, со сроком погашения в 1 092 (Одна тысяча девяносто второй) день с даты начала размещения биржевых облигаций, размещаемые путем открытой подписки, с возможностью досрочного погашения по усмотрению Эмитента под номером 4B02-01-00064-L.

В результате из планового 1 млрд.руб. было размещено 785 млн.руб.

Итоговая ставка привлечения средств составила 13,5% годовых (фиксированная ставка). При дальнейшем повышении КС ЦБ РФ до 9,5% и 20%. В марте 2022 года ставка не изменилась.

Выплата купонного дохода планируется ежеквартально в размере 33,66 руб. на каждую облигацию. Биржевые облигации имеют 12 (Двенадцать) купонных периодов. Длительность каждого купонного периода составляет 91 (Девяносто один) день.

Средства облигационного займа были направлены на погашение краткосрочных кредитов в СБ и ВТБ.

Кредитный портфель краткосрочный ООО «ИНКАБ» по состоянию на «01» января 2021 г., **1 471 190** тыс. руб.

Кредитор	Вид кредитного продукта	Дата выдачи	Дата погашения	Сумма обязательства	Остаток задолженности
ПАО «Сбербанк»	Генеральное соглашение № ВРКЛДС-83-АРСМ	04.10.2018	03.10.2022	500 000	300 000
ПАО «Сбербанк»	Генеральное соглашение № ГСВРКЛ-76-АСРМ/4	11.06.2021	10.05.2022	500 000	276 320
ПАО «Сбербанк»	Генеральное соглашение НКЛ-24	18.07.2019	31.03.2025	800 000	136 365
ПАО «Сбербанк»	Генеральное соглашение НКЛ-199	13.08.2020	20.07.2025	200 000	37 500
ПАО «Сбербанк»	7М-1-2ВТНН570	01.06.2020	04.12.2022	600 046	600 046
ПАО «Сбербанк»	223-НКЛ	18.01.2018	17.01.2022	93 020	14 687
АО РОСЭКСИМБАНК	1-СБ/000-820	08.10.2021	08.10.2023	807 500	102 559
	% банка				3 712

2.15. Резервный капитал

Резервный капитал отсутствует.

2.16. Нераспределенная прибыль (непокрытый убыток)

Движение по статье «Нераспределенная прибыль (непокрытый убыток)» раскрыто в Отчете об изменениях капитала.

Структура нераспределенной прибыли (непокрытого убытка), отражена по строке 1370 бухгалтерского баланса и представляет собой следующее:

Наименование	На 31.12.21	На 31.12.20	На 31.12.19
Нераспределенная прибыль	348 571	104 724	11 261

Решением от 05.08.2021 чистая прибыль Общества за 2020 год в размере 39 млн. руб. направлена на выплату дивидендов.

2.18. Порядок создания резервов

Учетной политикой Общества предусмотрено создание резервов:
– на оплату отпусков.

Резерв на оплату отпусков начисляется ежемесячно в соответствии с установленной на предприятии методикой. Фактически начисленные суммы за отпуск относятся на уменьшение резерва. На 2021 год резерв составляет на конец отчетного года 2 685 тыс. руб.

2.19. Порядок формирования доходов

Порядок учета доходов осуществляется в соответствии с требованиями Положения по бухгалтерскому учету «Учет доходов организаций» (ПБУ 9/99), утвержденного приказом Минфина России от 06 мая 1999 г. № 32н.

Доходы организации в зависимости от их характера, условия получения и направлений деятельности организации подразделяются на:

- доходы от обычных видов деятельности (выручка от реализации);
- прочие доходы.

Выручка от продажи товаров, продукции, работ, услуг (за минусом НДС, акцизов и иных аналогичных платежей) по видам деятельности представлена в таблице ниже:


Наименование показателя	За 2021 год	За 2020 год
Выручка от продаж, в т.ч.	6 280 100	4 798 619
продажа кабельной продукции	6 160 251	4 749 115

2.20. Порядок формирования расходов

Порядок учета расходов осуществляется в соответствии с требованиями Положения по бухгалтерскому учету «Учет расходов организаций» (ПБУ 10/99), утвержденного приказом Минфина России от 06 мая 1999 г. № 33н.

Расходы организации в зависимости от их характера, условий осуществления и направлений деятельности организации подразделяются на:

- расходы по обычным видам деятельности;



- прочие расходы.

Учет затрат на производство работ и услуг ведется с подразделением на прямые, собираемые по дебету счетов 20.1 «Основное производство» и косвенные, собираемые по дебету на счетов 20.2 «Цеховые расходы», 25 «Общепроизводственные расходы», 26 «Общехозяйственные расходы».

Косвенные расходы, собираемые на счете 25 распределяются по видам работ и услуг (подразделений) следующим образом:

- распределение данных расходов между видами продукции (работ, услуг) производится пропорционально суммарному объему товарной продукции (в рублях) по всем видам готовой продукции и услуг (работ), выпущенных (оказанных) за отчетный месяц

Управленческие расходы собираются на счете 26 «Общехозяйственные расходы» и отражаются в составе строки 2220 «Управленческие расходы» отчета о финансовых результатах.

Коммерческие расходы, собираемые на счете 44 «Расходы на продажу», отражаются по строке 2210 «Коммерческие расходы».

Себестоимость проданных товаров, продукции, работ, услуг по видам деятельности Общества представляет собой следующее:

Наименование показателя	За 2021 год	За 2020 год
1	2	3
Себестоимость продаж в т.ч	4 950 714	3 843 091
кабельной продукции	4 851 700	3 766 230

2.21. Прочие доходы и расходы

Прочие доходы и расходы за 2020 и 2021 года представляют собой следующее:

Наименование показателя	За 2021 г.	За 2020 г.
1	2	3
Проценты к получению	7 365	5 324
Прочие доходы в т.ч.	450 438	516 230
курсовая разница	339 614	481 536
Итого прочие доходы	457 803	521 554
Проценты к уплате	194 795	201 973
Прочие расходы в т.ч.	640 373	675 460
курсовая разница	327 957	451 500
Итого прочие расходы	835 168	877 433

2.22. Налог на прибыль

Величина налога на прибыль для целей налогообложения (текущего налога на прибыль – строка 2410 Отчета о финансовых результатах) определяется, исходя из величины условного расхода (условного дохода), скорректированной на суммы постоянного налогового расхода, отложенного актива и отложенного налогового обязательства отчетного периода. Текущий налог на прибыль (строка 2411) составил 70 511 тыс. руб.

За 2021 год Общество получило чистую прибыль 282 847 тыс. руб.

2.23. Отложенные налоги

Учет отложенных налогов производится Обществом в соответствии с Положением по бухгалтерскому учету «Учет расчетов по налогу на прибыль» (ПБУ 18/02), утвержденным приказом Минфина России от 19 ноября 2002 г. № 114н.

Разница между бухгалтерской прибылью (убытком) и налогооблагаемой прибылью (убытком) отчетного периода, образовавшаяся в результате применения различных правил признания доходов



и расходов, которые установлены в нормативных правовых актах по бухгалтерскому учету и законодательством Российской Федерации о налогах и сборах, состоит из постоянных и временных разниц. В бухгалтерском балансе отложенные налоговые активы и обязательства отражаются развернуто, соответственно в качестве внеоборотных активов и долгосрочных обязательств.

Отложенные налоговые активы и отложенные налоговые обязательства в бухгалтерском учете отражаются на счетах 09 «Отложенные налоговые активы» и 77 «Отложенные налоговые обязательства».

На счете 09 «Отложенные налоговые активы» по состоянию на 31.12.2021 года числятся отклонения на сумму 15 571 тыс. руб.

На счете 77 «отложенные налоговые обязательства» по состоянию на 31.12.2021 года числятся отклонения на сумму 77 843 тыс. руб.

2.24. Инвентаризация имущества и обязательств

Порядок проведения инвентаризации имущества и обязательств, а также отражения в бухгалтерской отчетности результатов ее проведения, осуществляется в соответствии с требованиями Положения по ведению бухгалтерского учета и бухгалтерской отчетности в Российской Федерации, утвержденного приказом Минфина РФ от 29 июля 1998 г. № 34н, а также Методических указаний по инвентаризации имущества и финансовых обязательств, утвержденных приказом Минфина РФ от 13 июня 1995 г. № 49.

Инвентаризация основных средств и незавершенного строительства в соответствии с Учетной политикой Общества проводится 1 раз в 2 года.

2.25. Оценочные обязательства, условные обязательства и условные активы.

В соответствии с ПБУ 8/2010 «Оценочные обязательства, условные обязательства и условные активы», оценочными обязательствами, являются следующие резервы предстоящих расходов:

- резерв на оплату отпусков (включая платежи на социальное страхование и обеспечение) работникам организации;

Резервирование отражается по кредиту счета 96 «Резервы предстоящих расходов» в корреспонденции со счетами учета затрат на производство и расходов на продажу.

2.26. События после отчетной даты


Порядок формирования в бухгалтерской отчетности информации о событиях после отчетной даты осуществляется в соответствии с требованиями Положения по бухгалтерскому учету «События после отчетной даты» (ПБУ 7/98), утвержденного приказом Минфина России от 25 ноября 1998 г. № 56н.

В конце февраля 2022 года в отношении Российской Федерации рядом иностранных государств введены дополнительные экономические санкции, что привело к росту экономической неопределенности, в том числе к увеличению волатильности на рынках капитала, значительному падению курса российского рубля, увеличению ключевой ставки Банком России.

Руководство Компании считает, что данные события являются не корректирующими событиями после отчетной даты.

В связи с введением санкций (ограничительных политических и экономических мер, введенных в отношении Российской Федерации), ответных мер со стороны РФ, мерами предпринимаемыми регуляторами финансового рынка (повышение ключевой ставки ЦБ РФ), для ООО «Инкаб», также как и для других участников предпринимательской деятельности, существенно усложнилось привлечение в оборот финансовых средств (повышение стоимости кредитных ресурсов).

Значительно сокращаются экспортные продажи в связи с невозможностью закупать необходимое сырье, попавшее под санкции, а также в связи с отказом покупателей по всему миру от закупок продуктов, произведенных в России или связанных с Россией.



Продажи в России также сокращаются в моменте из-за резкого роста цен на наши продукты, вызванного ростом курсов валют и цен на сырье и материалы. Также спрос в России сокращается из-за высокой неопределенности и желании основных заказчиков поставить инвестиционных программы на паузу, либо сократить их.

Кроме того, ряд крупнейших поставщиков наиболее важных материалов, необходимых для производства волоконно-оптических кабелей, меняют систему оплаты, в частности отказывая в отсрочках и рассрочках в оплате поставляемых материалов. Стоимость материалов в производстве волоконно-оптического кабеля составляет до 80% стоимости продукции. Все эти обстоятельства приведут к дефициту финансовых средств.

На настоящем этапе руководство Компании не может с достаточной степенью уверенности оценить последствия влияния указанных выше факторов на будущие темпы производства и рентабельность, в связи с чем рассматривает различные сценарии развития для быстрой адаптации к изменяющимся потребностям и считает, что принятые меры позволят Компании выполнять свои финансовые обязательства.

При этом, учитывая непредсказуемость развития событий, их фактическое влияние на будущую рентабельность, финансовое положение и денежные потоки Компании может отличаться от текущих оценок и допущений руководства. В этих обстоятельствах настоящая бухгалтерская (финансовая) отчетность была подготовлена исходя из допущения о непрерывности деятельности. Руководство Компании внимательно следит за развитием ситуации, продолжает оценивать влияние изменяющихся микро- и макроэкономических условий на его деятельность и будет принимать все возможные меры для смягчения последствий негативных событий и обстоятельств по мере их возникновения.



2.27. Информация о связанных сторонах

Раскрытие в бухгалтерской отчетности информации связанных сторонах производится в соответствии с требованиями Положения по бухгалтерскому учету «Информация о связанных сторонах» (ПБУ 11/2008), утвержденного приказом Минфина России от 29 апреля 2008 г. № 48н.

Расчеты со связанными сторонами - юридическими и физическими лицами в 2021 году:


<i>Дебиторская задолженность за отгруженную продукцию (работы, услуги), руб.</i>				
<i>Организация (дебитор)</i>	<i>Сальдо на 01.01.2021</i>	<i>Отгружено в 2021 г</i>	<i>Оплачено в 2021г.</i>	<i>Сальдо на 31.12.2021</i>
<i>ООО « Окей- Кабель»</i>	<i>0,00</i>	<i>273 344 068</i>	<i>273 344 068</i>	<i>0,00</i>
<i>ООО « Инкаб.ПРО»</i>	<i>0,00</i>	<i>11 948 267</i>	<i>11 948 267</i>	<i>0,00</i>
<i>ООО « ТЕРАЛИНК»</i>	<i>1 082 019</i>	<i>4 578 577</i>	<i>4 410 716</i>	<i>1 249 879</i>
<i>R+D Photonics GmbH</i>	<i>23 476 483</i>	<i>367 350 726</i>	<i>277 961 799</i>	<i>112 865 411</i>
<i>INCAB AMERICA LLC</i>	<i>557 452 772</i>	<i>1 030 413 476</i>	<i>633 491 512</i>	<i>954 375 736</i>
<i>Wires&Bytes GmbH (Германия)</i>	<i>36 490 722</i>	<i>32 561 296</i>	<i>17 170 912</i>	<i>64 811 605</i>
<i>EMCAB GMBH</i>	<i>114 498 060</i>	<i>595 199 999</i>	<i>515 524 466</i>	<i>194 173 592</i>
<i>Дебиторская задолженность по выданным авансам за товарно-материальные ценности, услуги и пр.</i>				
<i>Организация (дебитор)</i>	<i>Сальдо на 01.01.2021</i>	<i>Отгружено в 2021 г</i>	<i>Оплачено в 2021г.</i>	<i>Сальдо на 31.12.2021</i>
<i>ООО « Окей- Кабель»</i>	<i>37 113 690</i>	<i>451 553 887</i>	<i>488 667 577</i>	<i>0,00</i>
<i>R+D Photonics GmbH</i>	<i>8 139 823</i>		<i>8 139 823</i>	<i>0,00</i>

<i>Дебиторская задолженность по выданным займам, фин.помощи</i>				
<i>Организация (дебитор)</i>	<i>Сальдо на 01.01.2021</i>	<i>Выдано до в 2021 г</i>	<i>Погашено в 2021г.</i>	<i>Сальдо на 31.12.2021</i>
<i>Смильгевич А.В.</i>	<i>33 227 500</i>	<i>0</i>	<i>28 375 102</i>	<i>4 952 398</i>
<i>EMCAB GMBH</i>	<i>8 720 395</i>	<i>0</i>	<i>0</i>	<i>8 720 395</i>

<i>Кредиторская задолженность за полученные товарно-материальные ценности, услуги и пр</i>				
<i>Организация (кредитор)</i>	<i>Сальдо на 01.01.2021</i>	<i>Оплачено в 2021г</i>	<i>Получено в 2021 г.</i>	<i>Сальдо на 31.12.2021</i>
<i>ООО « Окей- Кабель»</i>	<i>11 871 430</i>	<i>482 011 220</i>	<i>470 139 790</i>	<i>0,00</i>
<i>EMCAB GMBH</i>	<i>0,00</i>	<i>10 447 087</i>	<i>14 583 236</i>	<i>4 136 149</i>
<i>Wires&Bytes GmbH (Германия)</i>	<i>0,00</i>	<i>14 716</i>	<i>198 906</i>	<i>184 190</i>
<i>R+D Photonics GmbH</i>	<i>766 266</i>	<i>804 775</i>	<i>700 556</i>	<i>662 047</i>
<i>ООО «Инкаб.ПРО»</i>	<i>1 056 276</i>	<i>27 153 268</i>	<i>27 248 000</i>	<i>1 051 008</i>
<i>ООО « ТЕРАЛИНК»</i>	<i>4 155</i>	<i>180 000</i>	<i>180 000</i>	<i>4 155</i>
<i>Кредиторская задолженность по продаже доли и дивидендов</i>				
<i>Организация (кредитор)</i>	<i>Сальдо на 01.01.2021</i>	<i>Получено услуг в 2021 г</i>	<i>Оплачено за услуги в 2021 г.</i>	<i>Сальдо на 31.12.2021</i>
<i>Смильгевич А.В</i>	<i>23 350 000</i>	<i>62 522 000</i>	<i>39 000 000</i>	<i>8 000</i>

Бенефициарным владельцем является Смильгевич Александр Вадимович ИНН. 590704590117.

К управленческому персоналу относятся: генеральный директор , руководитель управления производством, руководитель управления продаж, руководитель управления качества и технической компетенции,руководитель управления расширения и главный бухгалтер, сумма вознаграждения за 2021 год с учётом страховых взносов составила 161 128 тыс. руб.



2.28. Информация по сегментам

Общество осуществляет свою деятельность на территории Российской Федерации и не выделяет отдельных географических сегментов, поскольку источники и характер рисков на всей территории Российской Федерации примерно одинаковы. В отчетном году отгружено на экспорт продукции и товара на сумму 1 989 953 тыс. руб.

2.29. Риски хозяйственной деятельности Организации

Деятельность предприятия подвержена рискам. Раскрытие информации о потенциально существенных финансовых хозяйственной деятельности является одной из составляющих системы внутреннего контроля совершаемых фактов хозяйственной жизни Компании.

Рыночные риски связаны с возможными неблагоприятными для организации последствиями в случае изменения рыночных параметров, в частности, цен и ценовых индексов (на товары, работы, услуги) процентных ставок, курсов иностранных валют и т.д.

Кредитные риски, связанные с возможными неблагоприятными для Организации последствиями при неисполнении (ненадлежащем исполнении) другими юридическими лицами обязательств по несвоевременному погашению дебиторской задолженности за отгруженную продукцию (работы, услуги). По кредитным договорам повышение кредитной ставки осуществляется банками в одностороннем порядке.

С 28 февраля 2022 года ЦБ РФ поднял ключевую ставку до 20%, что возможно, значительный рост ставок по привлеченным и вновь привлекаемым кредитным ресурсам до 21-25 % годовых.

В течение 2021 года на деятельность Общества оказала влияние, в том числе, вспышка новой коронавирусной инфекции (COVID-19). На дату выпуска настоящей бухгалтерской отчетности ситуация «с введением санкций» развивается, до настоящего момента ощутимое воздействие на деятельность Общества отсутствует, однако влияние этой ситуации на Общество в будущем невозможно спрогнозировать. Руководство продолжит внимательно следить за потенциальным воздействием этих событий и предпримет все возможные меры для снижения негативных последствий.

Общество подтверждает, что выявленные в отчетном периоде события не способны оказать какое-либо значимое влияние на восприятие информации заинтересованными пользователями бухгалтерской отчетности Общества за 2021 год.

Оценив значение показателей ООО на конец анализируемого периода, а также их динамики в течение периода и прогноза на ближайший год, финансовое положение характеризуется как удовлетворительное, финансовые результаты – как нормальные.

Генеральный директор


Главный бухгалтер

01 марта 2022 г.



Смильгевич А.В

Нуруллина Ф.М



Пронумеровано и пронумеровано
59 (Пятьдесят девять) листов
Заместитель директора



Е.А. Микова

